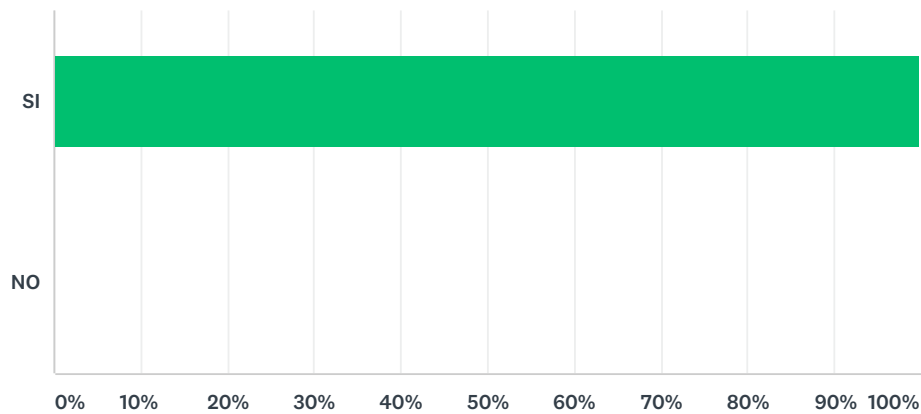


Q1 ¿Acepta participar en esta encuesta?

Respondidas: 588 Omitidas: 0



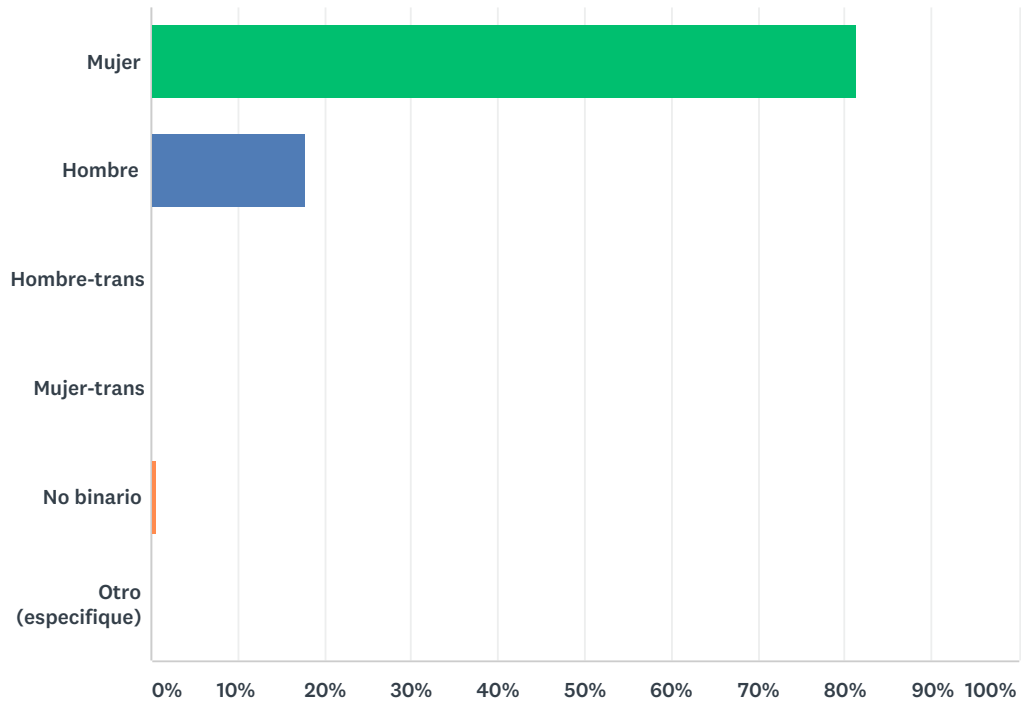
OPCIONES DE RESPUESTA	RESPUESTAS	
SI	99,83%	587
NO	0,17%	1
TOTAL		588

Q2 Edad (años en números enteros)

Respondidas: 537 Omitidas: 51

Q3 Me identifico como

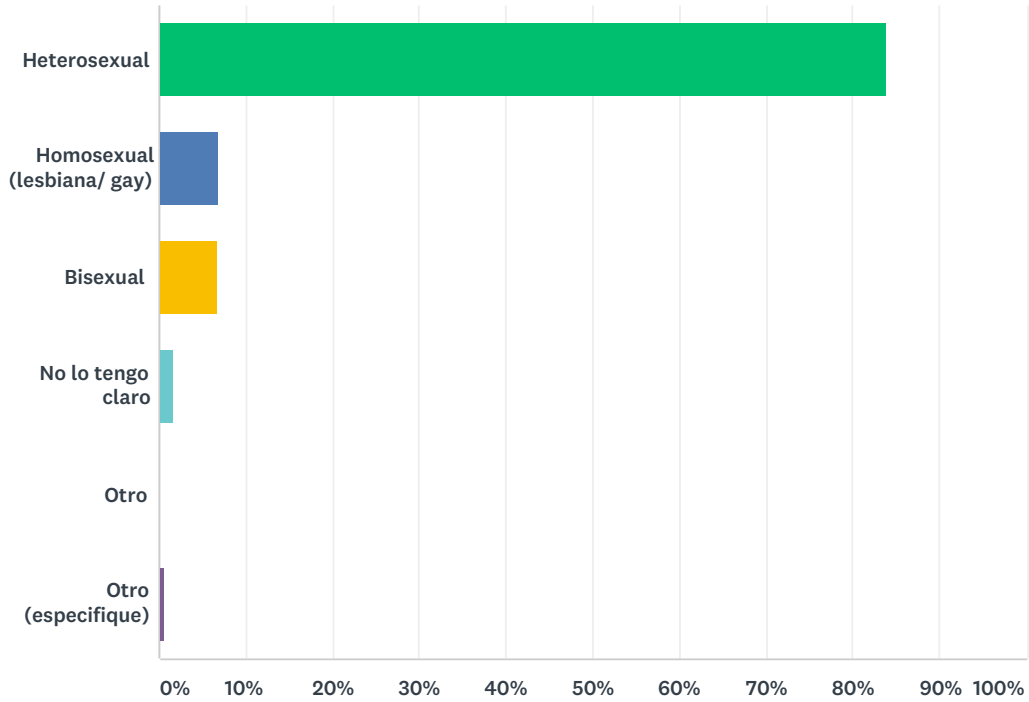
Respondidas: 547 Omitidas: 41



OPCIONES DE RESPUESTA	RESPUESTAS	
Mujer	81,35%	445
Hombre	17,73%	97
Hombre-trans	0,00%	0
Mujer-trans	0,18%	1
No binario	0,55%	3
Otro (especifique)	0,18%	1
TOTAL		547

Q4 Orientación sexual

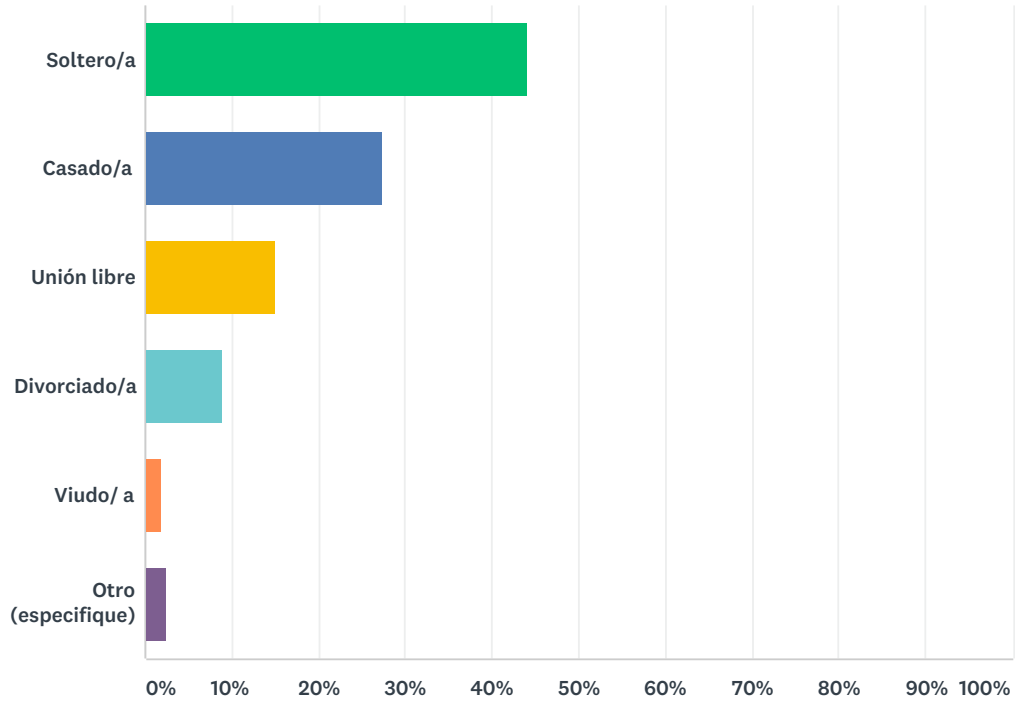
Respondidas: 547 Omitidas: 41



OPCIONES DE RESPUESTA	RESPUESTAS	
Heterosexual	83,91%	459
Homosexual (lesbiana/ gay)	6,95%	38
Bisexual	6,76%	37
No lo tengo claro	1,65%	9
Otro	0,00%	0
Otro (especifique)	0,73%	4
TOTAL		547

Q5 Estado civil

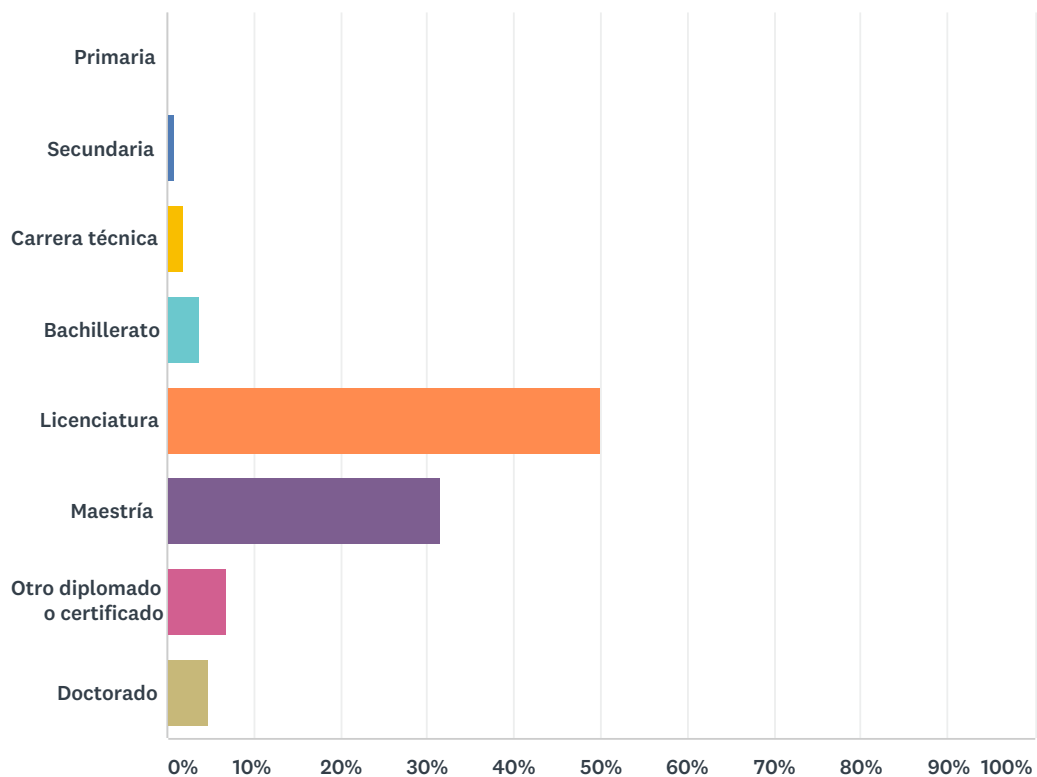
Respondidas: 548 Omitidas: 40



OPCIONES DE RESPUESTA	RESPUESTAS	
Soltero/a	44,16%	242
Casado/a	27,37%	150
Unión libre	15,15%	83
Divorciado/a	8,94%	49
Viudo/a	1,82%	10
Otro (especifique)	2,55%	14
TOTAL		548

Q6 ¿Cuál es su nivel académico?

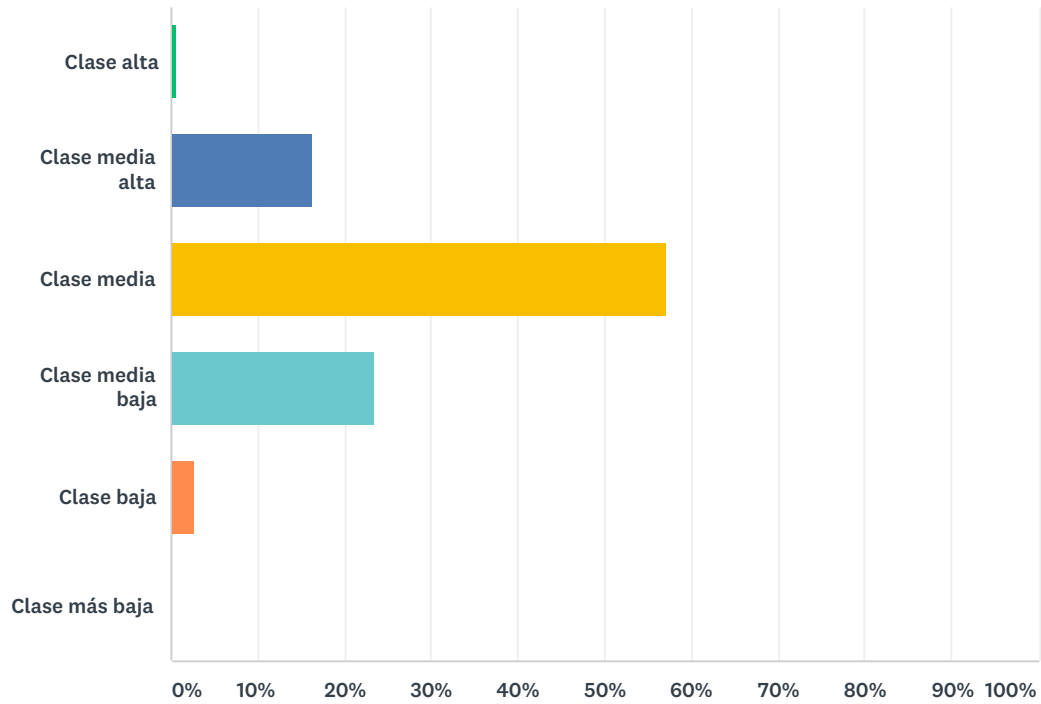
Respondidas: 549 Omitidas: 39



OPCIONES DE RESPUESTA	RESPUESTAS	
Primaria	0,00%	0
Secundaria	0,91%	5
Carrera técnica	1,82%	10
Bachillerato	3,83%	21
Licenciatura	50,09%	275
Maestría	31,69%	174
Otro diplomado o certificado	6,92%	38
Doctorado	4,74%	26
TOTAL		549

Q7 ¿Cuál es su nivel socio-económico?

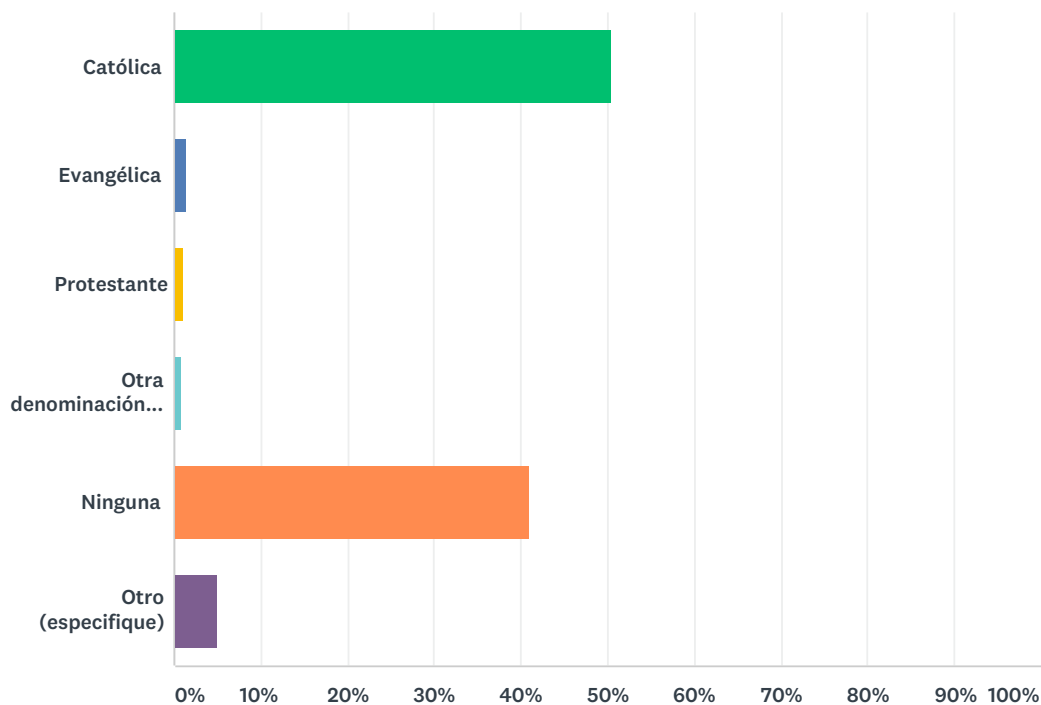
Respondidas: 548 Omitidas: 40



OPCIONES DE RESPUESTA	RESPUESTAS	
Clase alta	0,55%	3
Clase media alta	16,24%	89
Clase media	57,12%	313
Clase media baja	23,36%	128
Clase baja	2,74%	15
Clase más baja	0,00%	0
TOTAL		548

Q8 ¿Cuál es su religión?

Respondidas: 549 Omitidas: 39



OPCIONES DE RESPUESTA	RESPUESTAS	
Católica	50,46%	277
Evangélica	1,46%	8
Protestante	1,09%	6
Otra denominación cristiana	0,91%	5
Ninguna	40,98%	225
Otro (especifique)	5,10%	28
TOTAL		549

Q9 País de residencia

Respondidas: 532 Omitidas: 56



VIOLENCIA EN RELACIONES DE PAREJA Y OTROS TIPOS DE VIOLENCIA SEXUAL

Belice
Benín
Bielorrusia
Birmania
Bolivia
Bosnia y Herzegovina
Botsuana
Brasil
Brunéi
Bulgaria
Burkina Faso
Burundi
Bután
Cabo Verde
Camboya
Camerún
Canadá
Catar
Chad
Chile

VIOLENCIA EN RELACIONES DE PAREJA Y OTROS TIPOS DE VIOLENCIA SEXUAL



VIOLENCIA EN RELACIONES DE PAREJA Y OTROS TIPOS DE VIOLENCIA SEXUAL

Estados Unidos

Estonia

Etiopía

Filipinas

Finlandia

Fiji

Francia

Gabón

Gambia

Georgia

Ghana

Granada

Grecia

Guatemala

Guyana

Guinea

Guinea
ecuatorial

Guinea-Bisáu

Haití

Honduras

Hungría

VIOLENCIA EN RELACIONES DE PAREJA Y OTROS TIPOS DE VIOLENCIA SEXUAL

Líbano
Liberia
Libia
Liechtenstein
Lituania
Luxemburgo
Madagascar
Malasia
Malawi
Maldivas
Malí
Malta
Marruecos
Mauricio
Mauritania
México
Micronesia
Moldavia
Mónaco
Mongolia

VIOLENCIA EN RELACIONES DE PAREJA Y OTROS TIPOS DE VIOLENCIA SEXUAL



VIOLENCIA EN RELACIONES DE PAREJA Y OTROS TIPOS DE VIOLENCIA SEXUAL

Siria												
Somalia												
Sri Lanka												
Suazilandia												
Sudán												
Sudán del Sur												
Suecia												
Suiza												
Surinam												
Tailandia												
Tanzania												
Tayikistán												
Timor Oriental												
Togo												
Tonga												
Trinidad y Tobago												
Túnez												
Turkmenistán												
Turquía												
Tuvalu												
Ucrania												

VIOLENCIA EN RELACIONES DE PAREJA Y OTROS TIPOS DE VIOLENCIA SEXUAL



OPCIONES DE RESPUESTA	RESPUESTAS	
México	94,92%	505
Afganistán	0,00%	0
Albania	0,00%	0
Alemania	0,00%	0
Andorra	0,19%	1
Angola	0,00%	0
Antigua y Barbuda	0,00%	0
Arabia Saudita	0,00%	0
Argelia	0,00%	0
Argentina	0,56%	3
Armenia	0,00%	0
Australia	0,00%	0
Austria	0,00%	0
Azerbaiyán	0,00%	0
Bahamas	0,00%	0

VIOLENCIA EN RELACIONES DE PAREJA Y OTROS TIPOS DE VIOLENCIA SEXUAL

Bangladés	0,00%	0
Barbados	0,00%	0
Baréin	0,00%	0
Bélgica	0,00%	0
Belice	0,00%	0
Benín	0,00%	0
Bielorrusia	0,00%	0
Birmania	0,00%	0
Bolivia	0,00%	0
Bosnia y Herzegovina	0,00%	0
Botsuana	0,00%	0
Brasil	0,00%	0
Brunéi	0,00%	0
Bulgaria	0,00%	0
Burkina Faso	0,00%	0
Burundi	0,00%	0
Bután	0,00%	0
Cabo Verde	0,00%	0
Camboya	0,00%	0
Camerún	0,00%	0
Canadá	0,00%	0
Catar	0,00%	0
Chad	0,00%	0
Chile	0,38%	2
China	0,19%	1
Chipre	0,00%	0
Ciudad del Vaticano	0,00%	0
Colombia	1,13%	6
Comoras	0,00%	0
Corea del Norte	0,00%	0
Corea del Sur	0,00%	0
Costa de Marfil	0,00%	0
Costa Rica	0,00%	0
Croacia	0,00%	0

VIOLENCIA EN RELACIONES DE PAREJA Y OTROS TIPOS DE VIOLENCIA SEXUAL

Cuba	0,00%	0
Dinamarca	0,00%	0
Dominica	0,00%	0
Ecuador	0,00%	0
Egipto	0,00%	0
El Salvador	0,00%	0
Emiratos Árabes Unidos	0,00%	0
Eritrea	0,00%	0
Eslovaquia	0,00%	0
Eslovenia	0,00%	0
España	0,94%	5
Estados Unidos	0,00%	0
Estonia	0,00%	0
Etiopía	0,00%	0
Filipinas	0,00%	0
Finlandia	0,00%	0
Fiyi	0,00%	0
Francia	0,19%	1
Gabón	0,00%	0
Gambia	0,00%	0
Georgia	0,00%	0
Ghana	0,00%	0
Granada	0,00%	0
Grecia	0,00%	0
Guatemala	0,00%	0
Guyana	0,00%	0
Guinea	0,00%	0
Guinea ecuatorial	0,00%	0
Guinea-Bisáu	0,00%	0
Haití	0,00%	0
Honduras	0,00%	0
Hungría	0,00%	0
India	0,00%	0
Indonesia	0,00%	0
Irak	0,00%	0

VIOLENCIA EN RELACIONES DE PAREJA Y OTROS TIPOS DE VIOLENCIA SEXUAL

Irán	0,00%	0
Irlanda	0,00%	0
Islandia	0,00%	0
Islas Marshall	0,00%	0
Islas Salomón	0,00%	0
Israel	0,00%	0
Italia	0,00%	0
Jamaica	0,00%	0
Japón	0,00%	0
Jordania	0,00%	0
Kazajistán	0,00%	0
Kenia	0,00%	0
Kirguistán	0,00%	0
Kiribati	0,00%	0
Kuwait	0,00%	0
Laos	0,00%	0
100. Lesoto	0,00%	0
Letonia	0,00%	0
Líbano	0,00%	0
Liberia	0,00%	0
Libia	0,00%	0
Liechtenstein	0,00%	0
Lituania	0,00%	0
Luxemburgo	0,00%	0
Madagascar	0,00%	0
Malasia	0,00%	0
Malawi	0,00%	0
Maldivas	0,00%	0
Malí	0,00%	0
Malta	0,00%	0
Marruecos	0,00%	0
Mauricio	0,00%	0
Mauritania	0,00%	0
México	0,00%	0
Micronesia	0,00%	0

VIOLENCIA EN RELACIONES DE PAREJA Y OTROS TIPOS DE VIOLENCIA SEXUAL

Moldavia	0,00%	0
Mónaco	0,00%	0
Mongolia	0,00%	0
Montenegro	0,00%	0
Mozambique	0,00%	0
Namibia	0,00%	0
Nauru	0,00%	0
Nepal	0,00%	0
Nicaragua	0,00%	0
Níger	0,00%	0
Nigeria	0,00%	0
Noruega	0,00%	0
Nueva Zelanda	0,00%	0
Omán	0,00%	0
Países Bajos	0,00%	0
Pakistán	0,00%	0
Palaos	0,00%	0
Panamá	0,00%	0
Papúa Nueva Guinea	0,00%	0
Paraguay	0,19%	1
Perú	0,75%	4
Polonia	0,00%	0
Portugal	0,00%	0
Reino Unido	0,00%	0
República Centroafricana	0,00%	0
República Checa	0,00%	0
República de Macedonia	0,00%	0
República del Congo	0,00%	0
República Democrática del Congo	0,00%	0
República Dominicana	0,19%	1
República Sudafricana	0,00%	0
Ruanda	0,00%	0
Rumanía	0,00%	0
Rusia	0,00%	0
Samoa	0,00%	0

VIOLENCIA EN RELACIONES DE PAREJA Y OTROS TIPOS DE VIOLENCIA SEXUAL

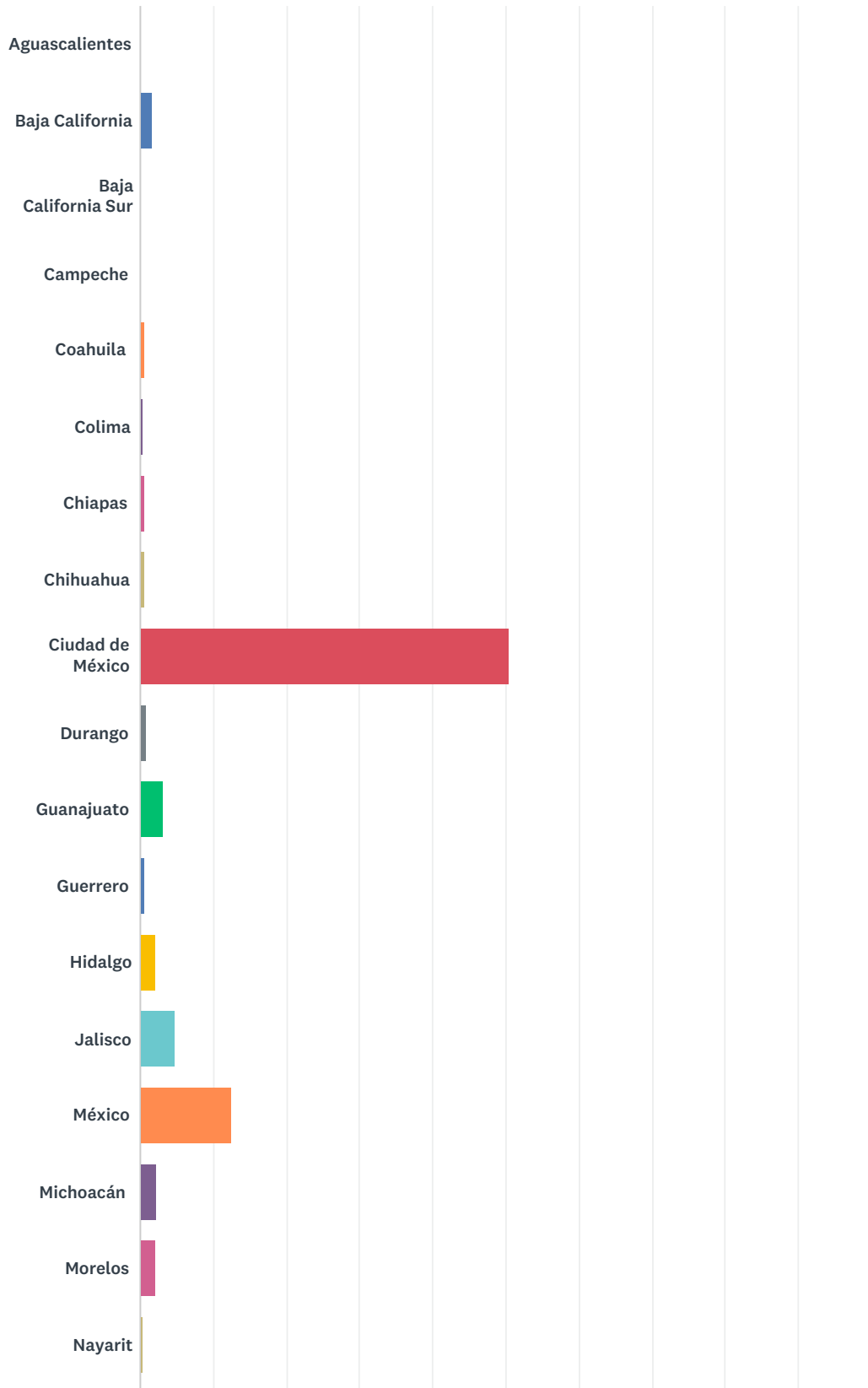
San Cristóbal y Nieves	0,00%	0
San Marino	0,00%	0
San Vicente y las Granadinas	0,00%	0
Santa Lucía	0,00%	0
Santo Tomé y Príncipe	0,00%	0
Senegal	0,00%	0
Serbia	0,00%	0
Seychelles	0,00%	0
Sierra Leona	0,00%	0
Singapur	0,00%	0
Siria	0,00%	0
Somalia	0,00%	0
Sri Lanka	0,00%	0
Suazilandia	0,00%	0
Sudán	0,00%	0
Sudán del Sur	0,00%	0
Suecia	0,00%	0
Suiza	0,00%	0
Surinam	0,00%	0
Tailandia	0,00%	0
Tanzania	0,00%	0
Tayikistán	0,00%	0
Timor Oriental	0,00%	0
Togo	0,00%	0
Tonga	0,00%	0
Trinidad y Tobago	0,00%	0
Túnez	0,00%	0
Turkmenistán	0,00%	0
Turquía	0,00%	0
Tuvalu	0,00%	0
Ucrania	0,00%	0
Uganda	0,00%	0
Uruguay	0,00%	0
Uzbekistán	0,00%	0

VIOLENCIA EN RELACIONES DE PAREJA Y OTROS TIPOS DE VIOLENCIA SEXUAL

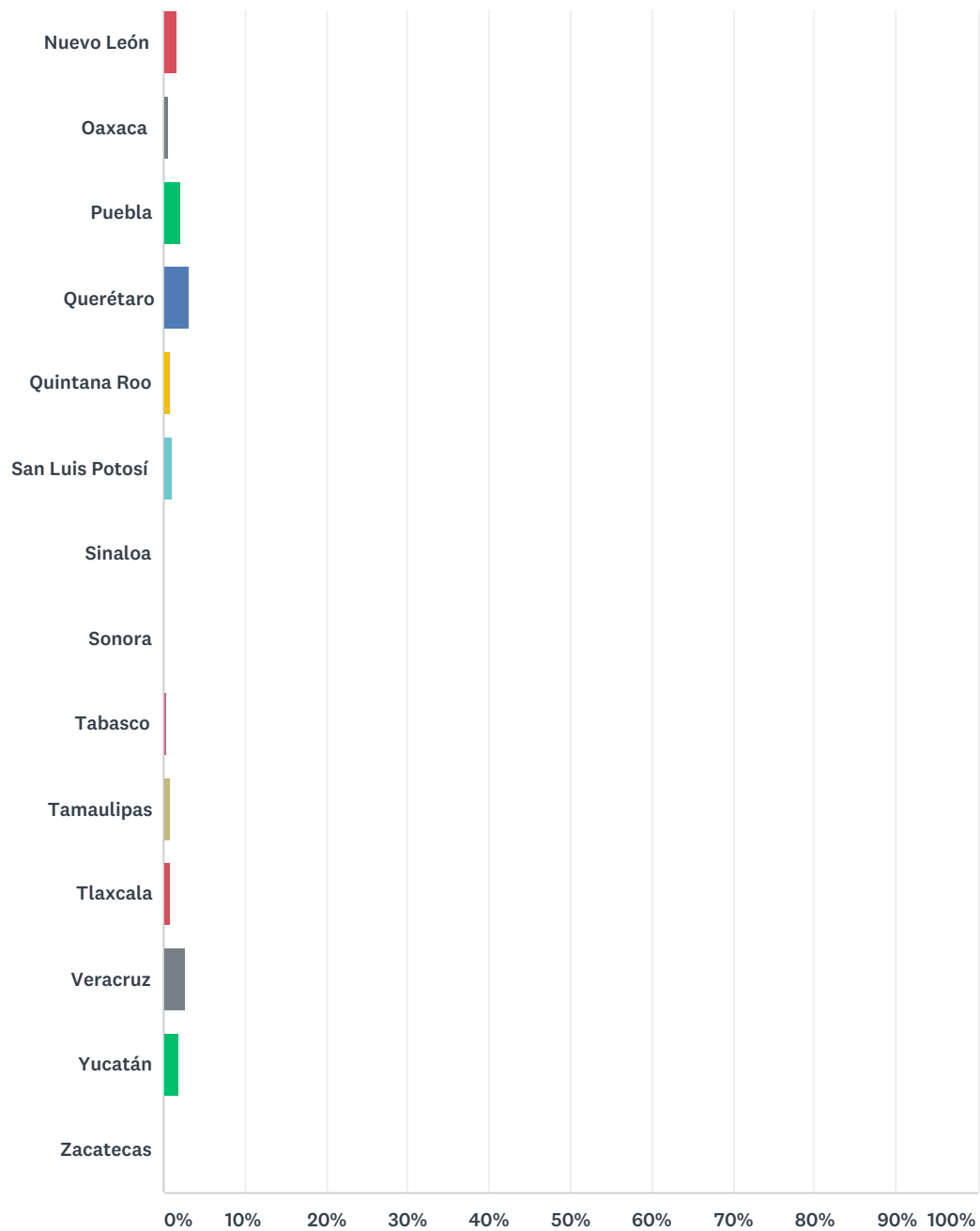
Vanuatu	0,00%	0
Venezuela	0,38%	2
Vietnam	0,00%	0
Yemen	0,00%	0
Yibuti	0,00%	0
Zambia	0,00%	0
Zimbabue	0,00%	0
TOTAL		532

Q10 En caso de tener residencia en México, marque el Estado de la República Mexicana al que pertenece.

Respondidas: 506 Omitidas: 82



VIOLENCIA EN RELACIONES DE PAREJA Y OTROS TIPOS DE VIOLENCIA SEXUAL



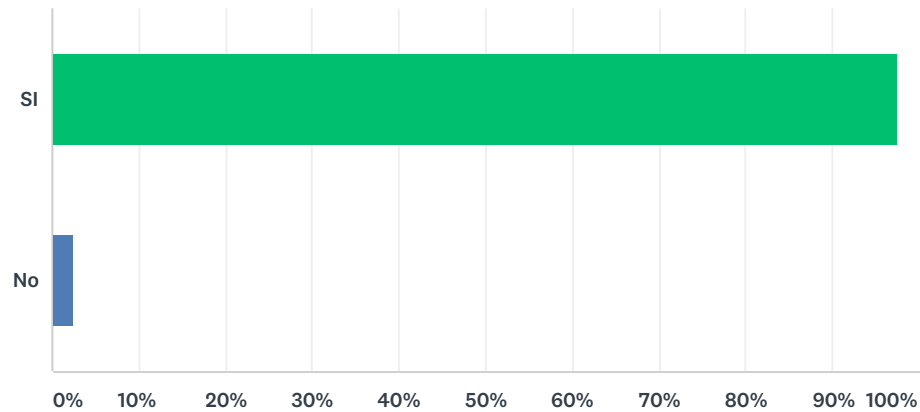
OPCIONES DE RESPUESTA	RESPUESTAS	
Aguascalientes	0,20%	1
Baja California	1,58%	8
Baja California Sur	0,20%	1
Campeche	0,20%	1
Coahuila	0,59%	3
Colima	0,40%	2
Chiapas	0,59%	3
Chihuahua	0,59%	3

VIOLENCIA EN RELACIONES DE PAREJA Y OTROS TIPOS DE VIOLENCIA SEXUAL

Ciudad de México	50,40%	255
Durango	0,79%	4
Guanajuato	3,16%	16
Guerrero	0,59%	3
Hidalgo	2,17%	11
Jalisco	4,74%	24
México	12,45%	63
Michoacán	2,37%	12
Morelos	2,17%	11
Nayarit	0,40%	2
Nuevo León	1,58%	8
Oaxaca	0,59%	3
Puebla	2,17%	11
Querétaro	3,16%	16
Quintana Roo	0,79%	4
San Luis Potosí	0,99%	5
Sinaloa	0,20%	1
Sonora	0,20%	1
Tabasco	0,40%	2
Tamaulipas	0,79%	4
Tlaxcala	0,79%	4
Veracruz	2,77%	14
Yucatán	1,98%	10
Zacatecas	0,00%	0
TOTAL		506

Q11 Marque la opción que aplique: "A lo largo de mi vida he tenido pareja(s), entendiendo por ello noviazgos, convivencia, pareja sexual, matrimonio o cualquier forma de relación en la que exista el supuesto de que va a continuar

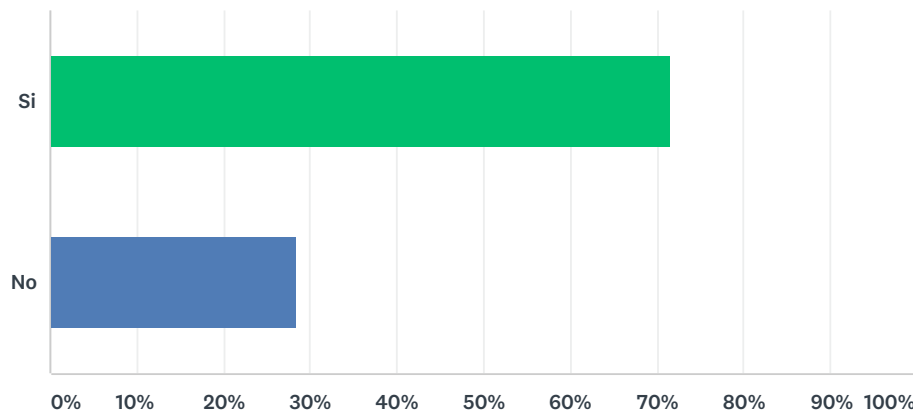
Respondidas: 551 Omitidas: 37



OPCIONES DE RESPUESTA	RESPUESTAS	
SI	97,46%	537
No	2,54%	14
Total de encuestados: 551		

Q12 Actualmente, ¿tiene una relación de pareja?

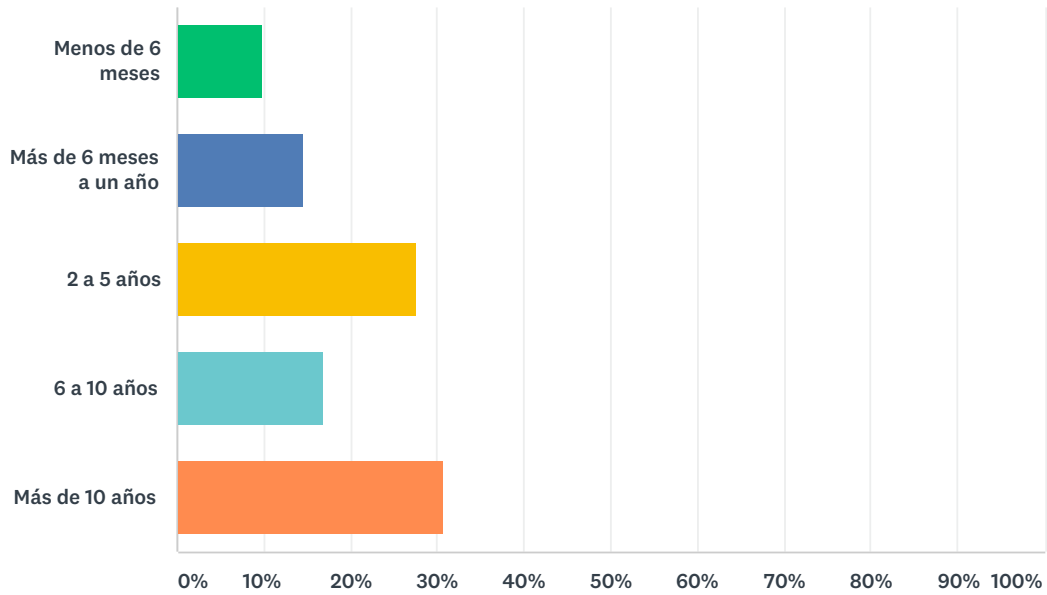
Respondidas: 532 Omitidas: 56



OPCIONES DE RESPUESTA	RESPUESTAS	
Si	71,62%	381
No	28,38%	151
TOTAL		532

Q13 Duración de su actual (o última) relación de pareja

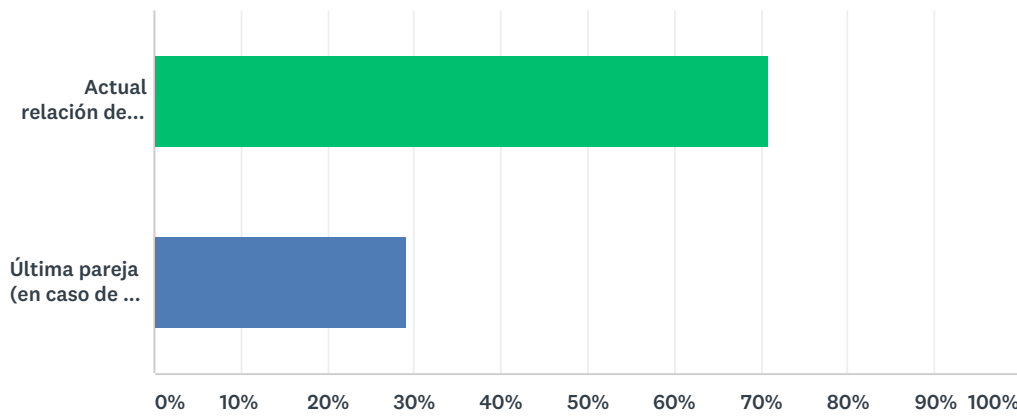
Respondidas: 529 Omitidas: 59



OPCIONES DE RESPUESTA	RESPUESTAS	
Menos de 6 meses	9,83%	52
Más de 6 meses a un año	14,74%	78
2 a 5 años	27,60%	146
6 a 10 años	17,01%	90
Más de 10 años	30,81%	163
TOTAL		529

Q14 Las respuestas de este cuestionario aplica para su:

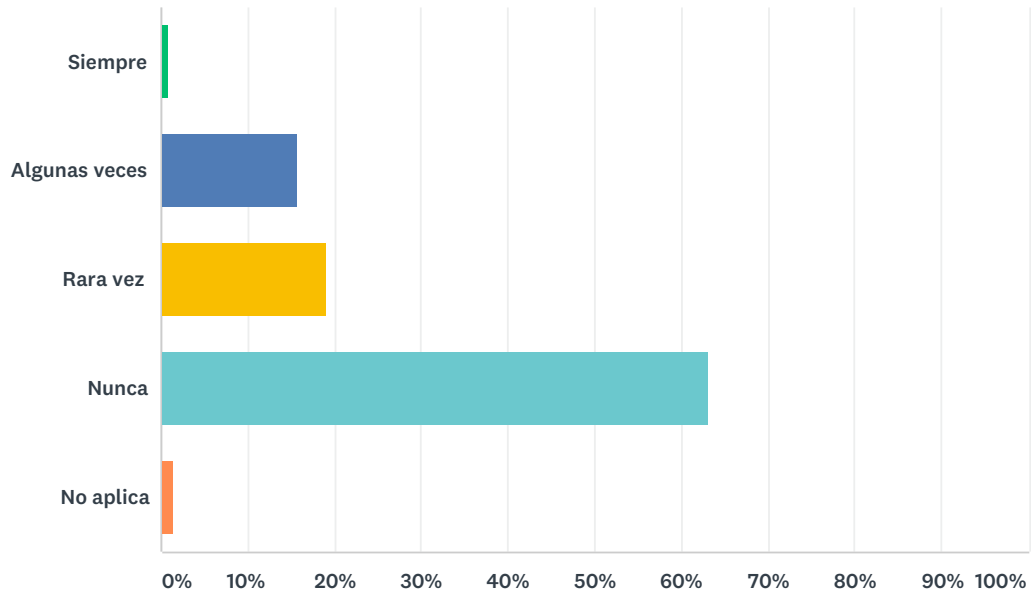
Respondidas: 496 Omitidas: 92



OPCIONES DE RESPUESTA	RESPUESTAS	
Actual relación de pareja	70,97%	352
Última pareja (en caso de no tener actualmente una relación de pareja)	29,03%	144
TOTAL		496

Q15 Mi pareja me ha dicho que mi arreglo personal es desagradable

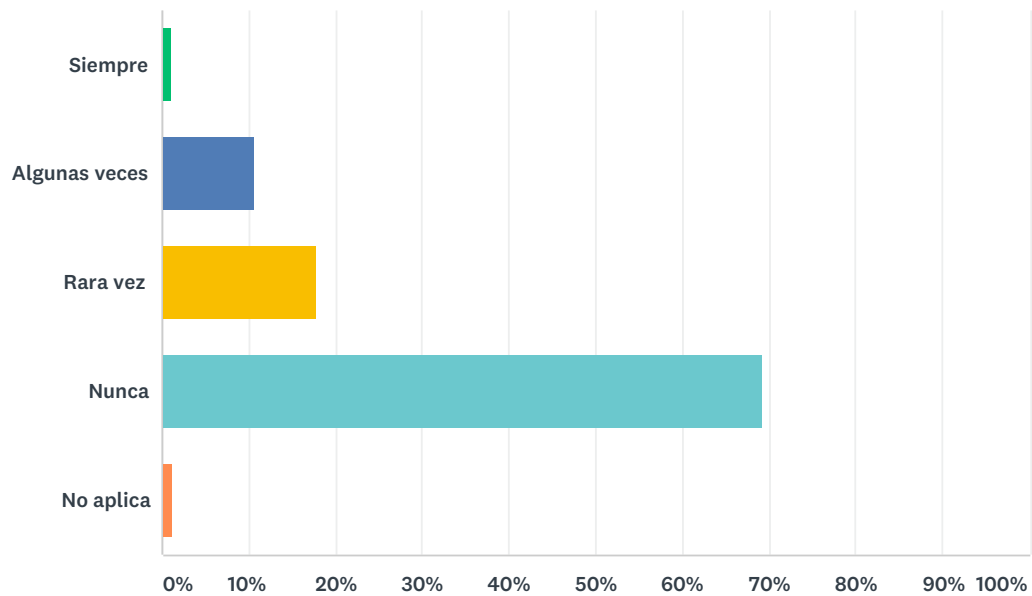
Respondidas: 499 Omitidas: 89



OPCIONES DE RESPUESTA	RESPUESTAS
Siempre	0,80% 4
Algunas veces	15,63% 78
Rara vez	19,04% 95
Nunca	63,13% 315
No aplica	1,40% 7
TOTAL	499

Q16 Mi pareja me ha empujado con fuerza

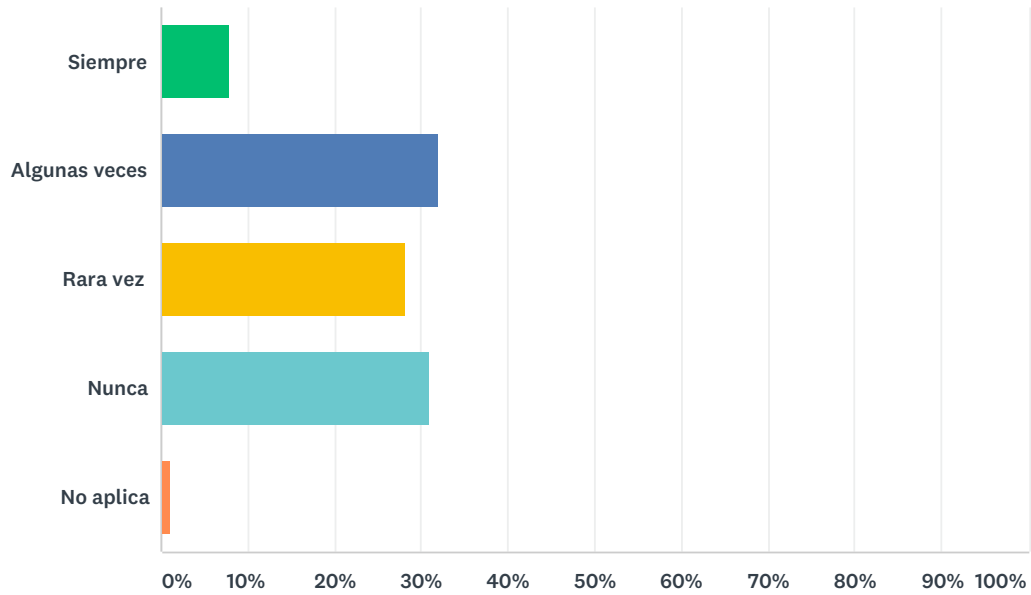
Respondidas: 499 Omitidas: 89



OPCIONES DE RESPUESTA	RESPUESTAS	
Siempre	1,00%	5
Algunas veces	10,62%	53
Rara vez	17,84%	89
Nunca	69,34%	346
No aplica	1,20%	6
TOTAL		499

Q17 Mi pareja se enoja conmigo si no hago lo que él/ella quiere

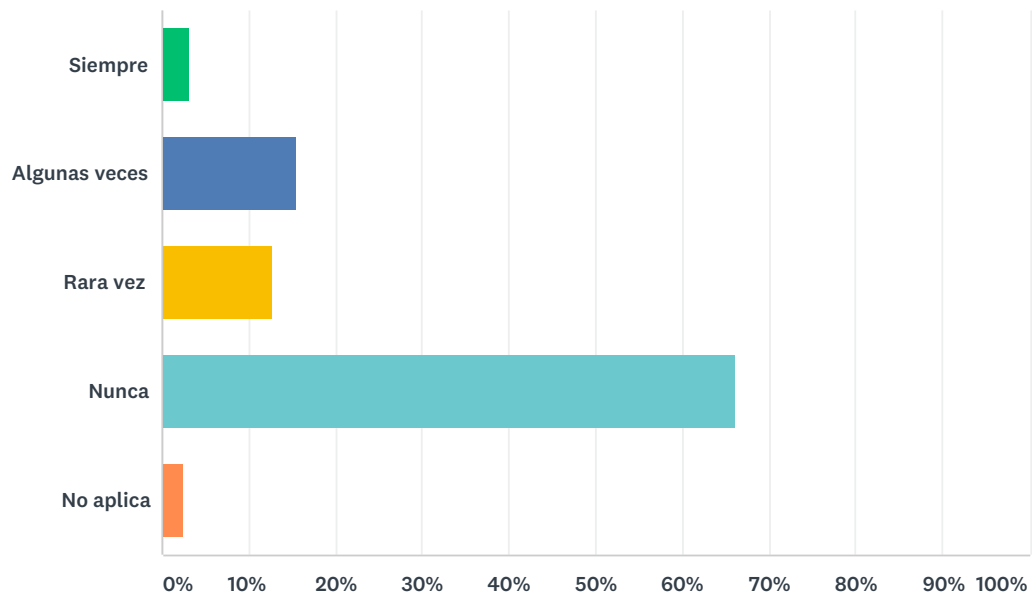
Respondidas: 497 Omitidas: 91



OPCIONES DE RESPUESTA	RESPUESTAS	
Siempre	7,85%	39
Algunas veces	31,99%	159
Rara vez	28,17%	140
Nunca	30,99%	154
No aplica	1,01%	5
TOTAL		497

Q18 Mi pareja me critica como amante

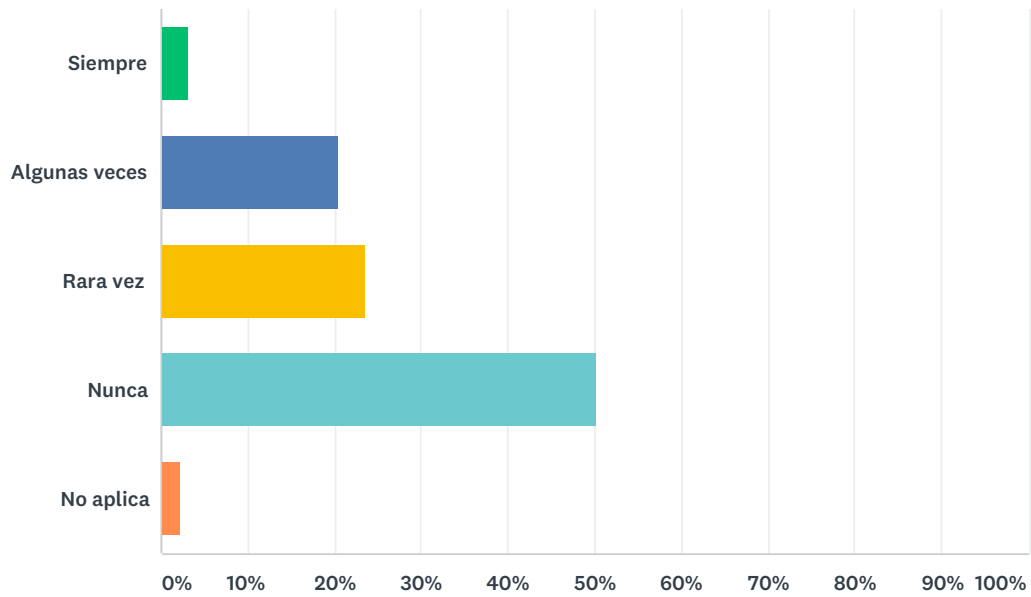
Respondidas: 498 Omitidas: 90



OPCIONES DE RESPUESTA	RESPUESTAS	
Siempre	3,21%	16
Algunas veces	15,46%	77
Rara vez	12,85%	64
Nunca	66,06%	329
No aplica	2,41%	12
TOTAL		498

Q19 Mi pareja me rechaza cuando quiero tener relaciones sexuales con él/ella

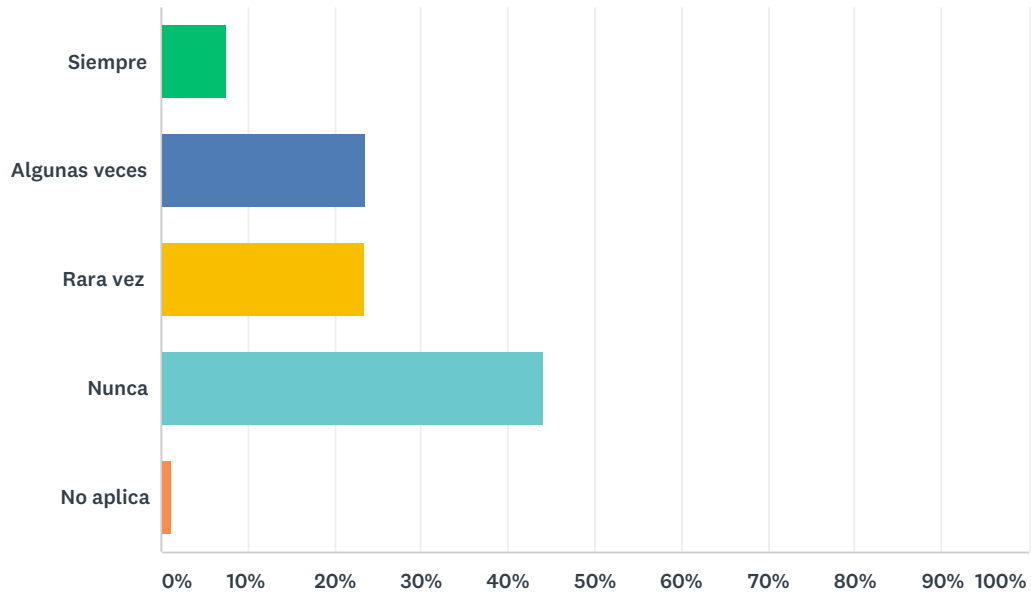
Respondidas: 495 Omitidas: 93



OPCIONES DE RESPUESTA	RESPUESTAS	
Siempre	3,23%	16
Algunas veces	20,61%	102
Rara vez	23,64%	117
Nunca	50,30%	249
No aplica	2,22%	11
TOTAL		495

Q20 Mi pareja vigila todo lo que yo hago.

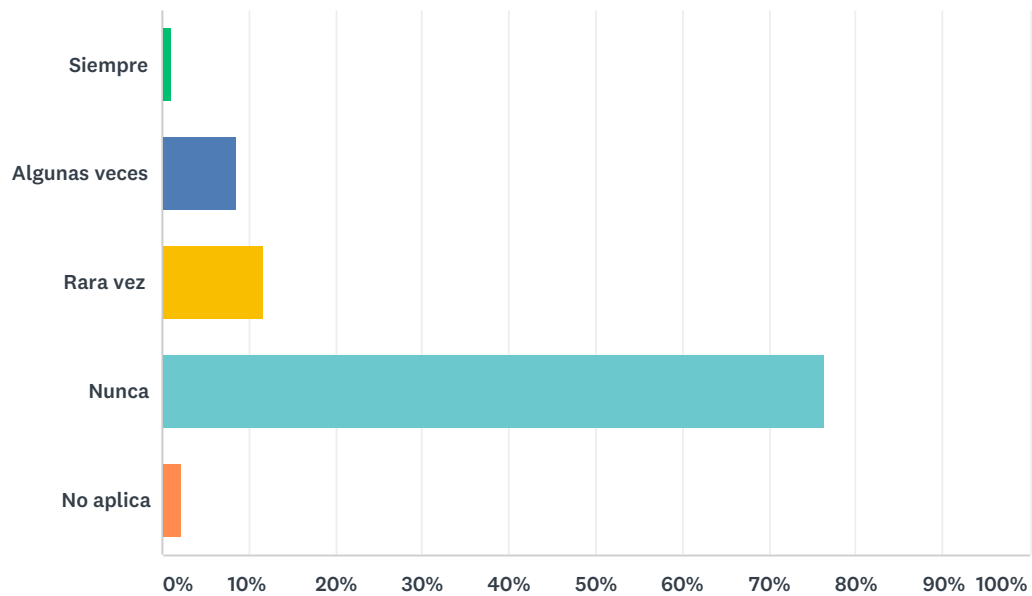
Respondidas: 498 Omitidas: 90



OPCIONES DE RESPUESTA	RESPUESTAS	
Siempre	7,43%	37
Algunas veces	23,69%	118
Rara vez	23,49%	117
Nunca	44,18%	220
No aplica	1,20%	6
TOTAL		498

Q21 Mi pareja me ha dicho que soy feo/a o poco atractivo/a

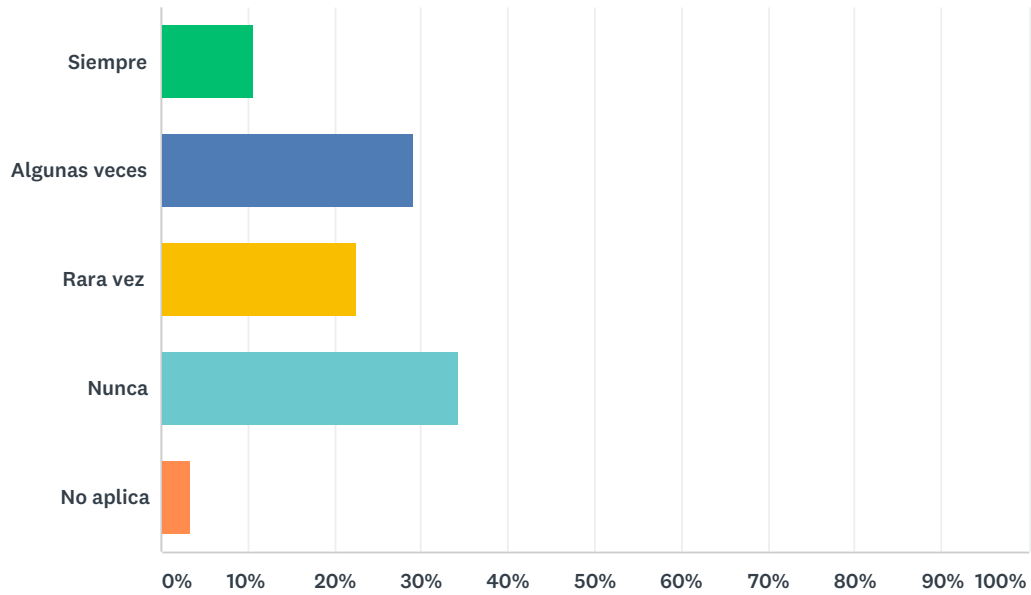
Respondidas: 496 Omitidas: 92



OPCIONES DE RESPUESTA	RESPUESTAS	
Siempre	1,01%	5
Algunas veces	8,67%	43
Rara vez	11,69%	58
Nunca	76,41%	379
No aplica	2,22%	11
TOTAL		496

Q22 Mi pareja no toma en cuenta mis necesidades sexuales

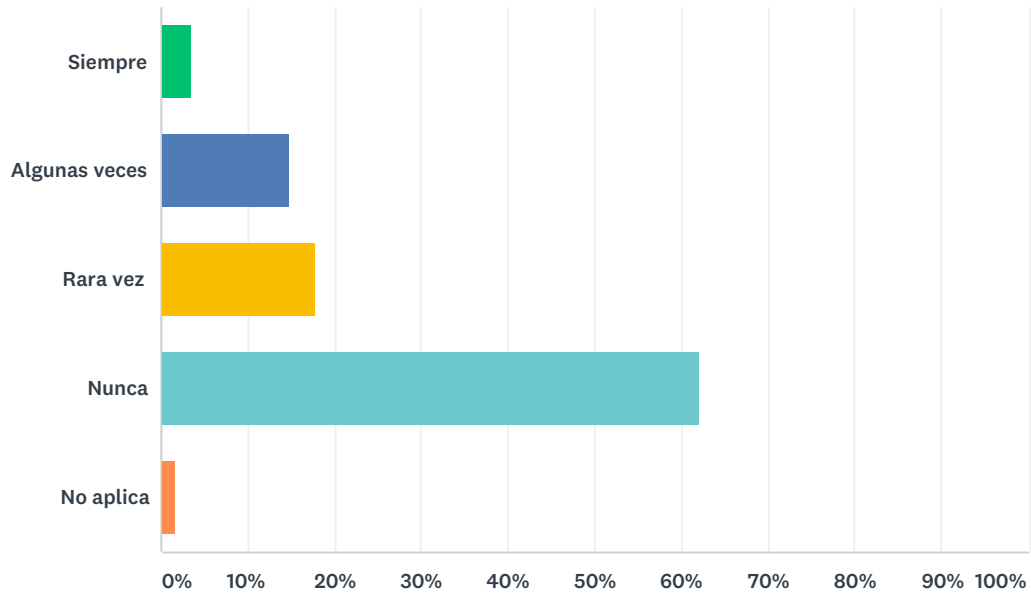
Respondidas: 496 Omitidas: 92



OPCIONES DE RESPUESTA	RESPUESTAS	
Siempre	10,69%	53
Algunas veces	29,03%	144
Rara vez	22,58%	112
Nunca	34,27%	170
No aplica	3,43%	17
TOTAL		496

Q23 Mi pareja me prohíbe que me junte o reúna con mis amistades

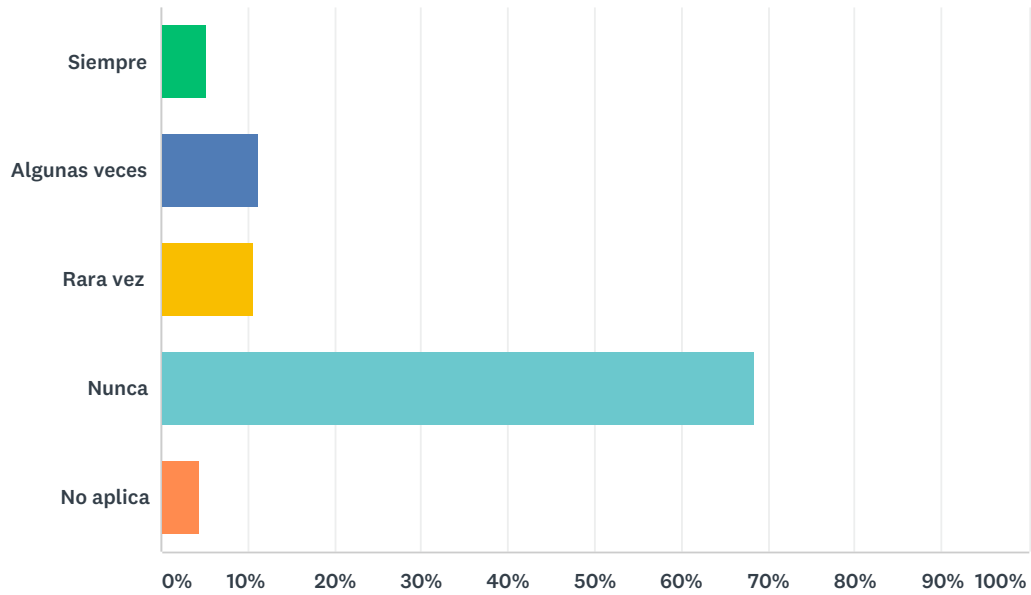
Respondidas: 497 Omitidas: 91



OPCIONES DE RESPUESTA	RESPUESTAS	
Siempre	3,62%	18
Algunas veces	14,89%	74
Rara vez	17,71%	88
Nunca	62,17%	309
No aplica	1,61%	8
TOTAL		497

Q24 Mi pareja utiliza el dinero para controlarme.

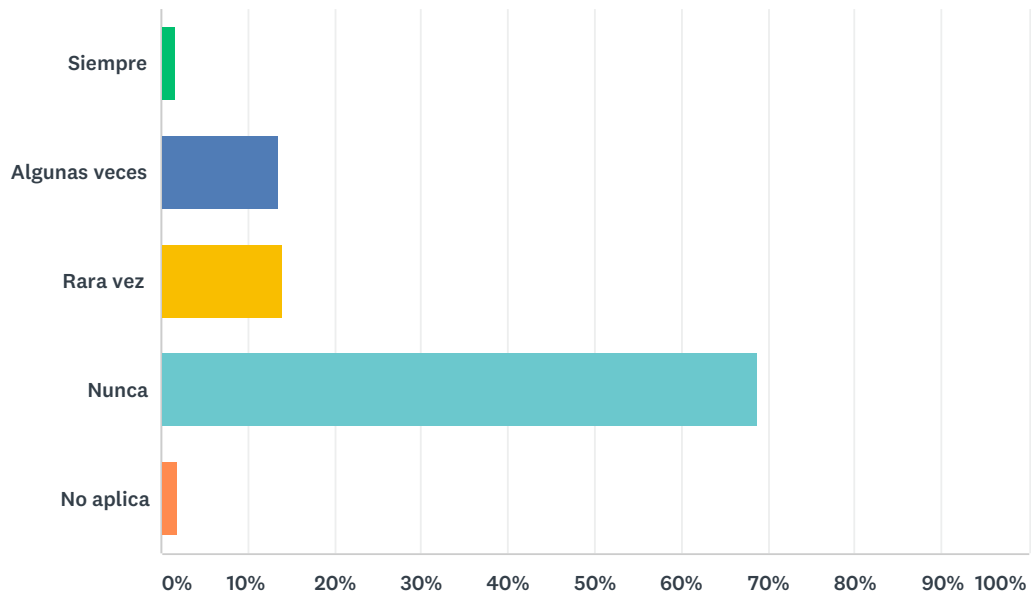
Respondidas: 498 Omitidas: 90



OPCIONES DE RESPUESTA	RESPUESTAS	
Siempre	5,22%	26
Algunas veces	11,24%	56
Rara vez	10,64%	53
Nunca	68,47%	341
No aplica	4,42%	22
TOTAL		498

Q25 Mi pareja ha golpeado o pateado la pared, la puerta o algún mueble para asustarme.

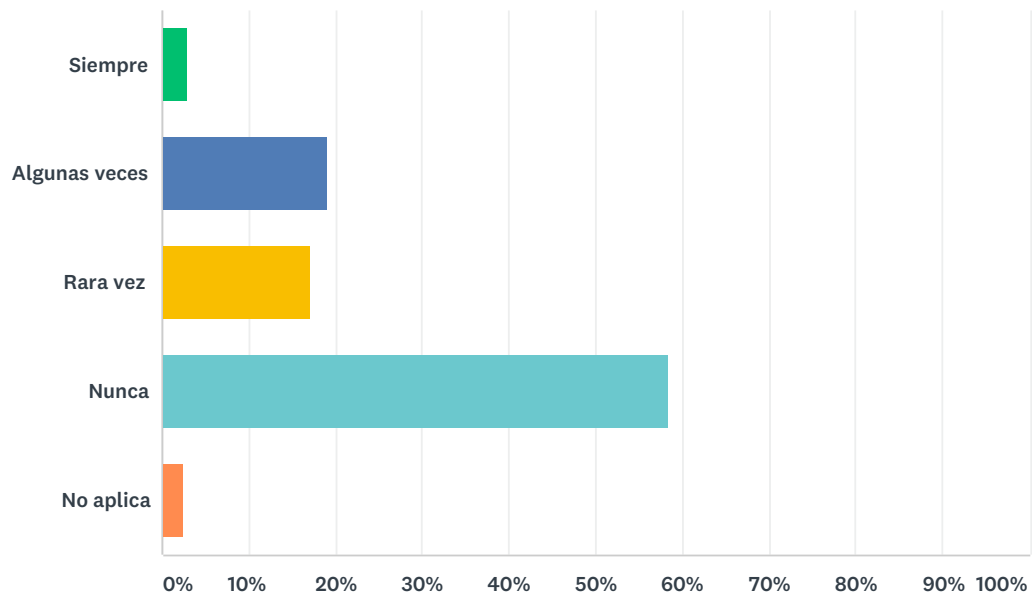
Respondidas: 498 Omitidas: 90



OPCIONES DE RESPUESTA	RESPUESTAS	
Siempre	1,61%	8
Algunas veces	13,65%	68
Rara vez	14,06%	70
Nunca	68,88%	343
No aplica	1,81%	9
TOTAL		498

Q26 Mi pareja me ha amenazado con dejarme

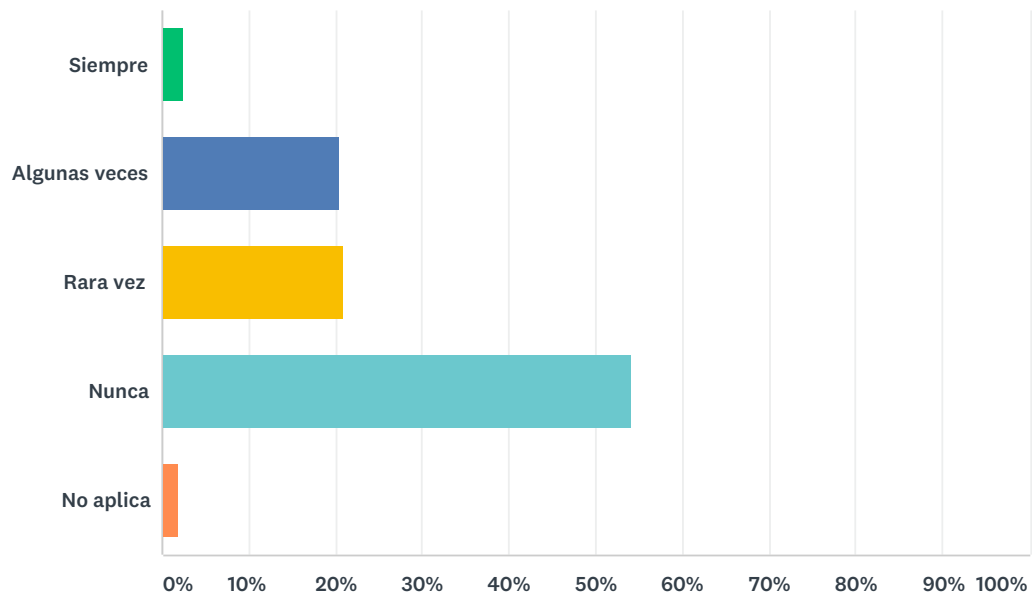
Respondidas: 497 Omitidas: 91



OPCIONES DE RESPUESTA	RESPUESTAS	
Siempre	3,02%	15
Algunas veces	19,11%	95
Rara vez	17,10%	85
Nunca	58,35%	290
No aplica	2,41%	12
TOTAL		497

Q27 He tenido miedo de mi pareja

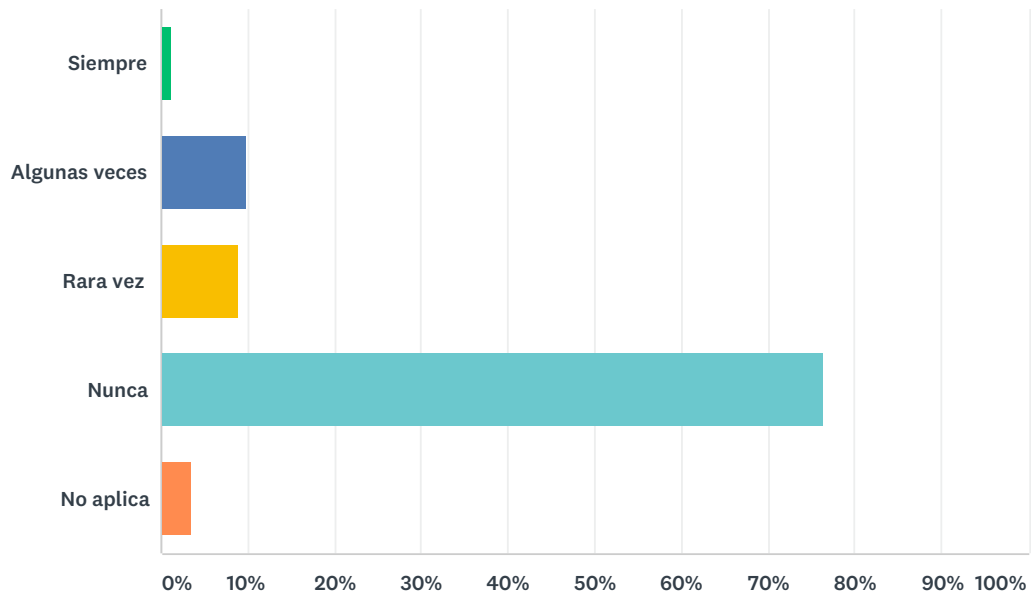
Respondidas: 498 Omitidas: 90



OPCIONES DE RESPUESTA	RESPUESTAS	
Siempre	2,61%	13
Algunas veces	20,48%	102
Rara vez	20,88%	104
Nunca	54,22%	270
No aplica	1,81%	9
TOTAL		498

Q28 Mi pareja me ha forzado a tener relaciones sexuales cuando estoy enfermo/a o está en riesgo mi salud o me siento mal.

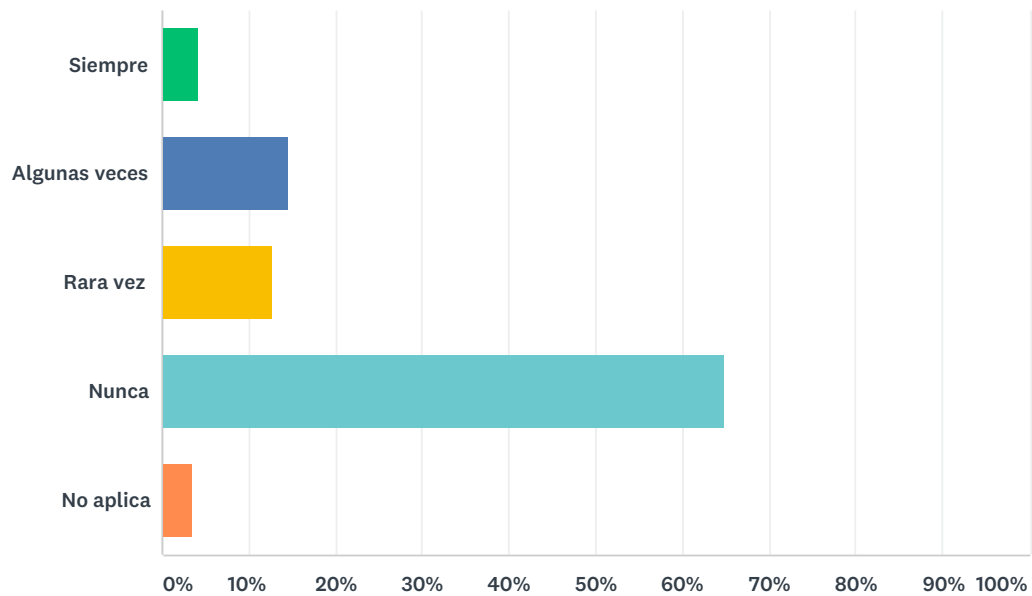
Respondidas: 498 Omitidas: 90



OPCIONES DE RESPUESTA	RESPUESTAS	
Siempre	1,20%	6
Algunas veces	9,84%	49
Rara vez	9,04%	45
Nunca	76,31%	380
No aplica	3,61%	18
TOTAL		498

Q29 Mi pareja se molesta con mis éxitos y mis logros.

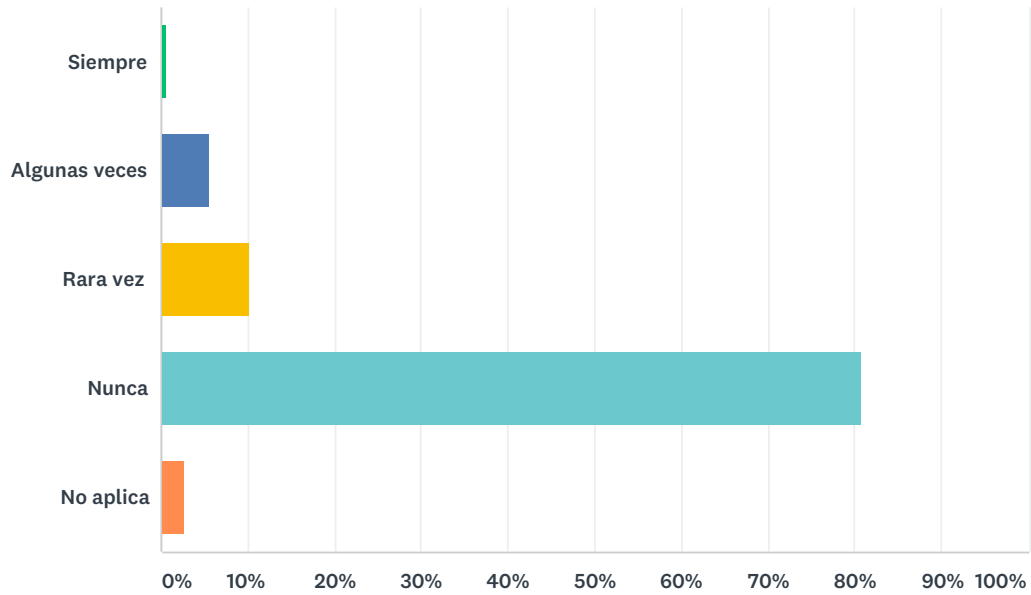
Respondidas: 494 Omitidas: 94



OPCIONES DE RESPUESTA	RESPUESTAS	
Siempre	4,25%	21
Algunas veces	14,57%	72
Rara vez	12,75%	63
Nunca	64,78%	320
No aplica	3,64%	18
TOTAL		494

Q30 Mi pareja me ha golpeado

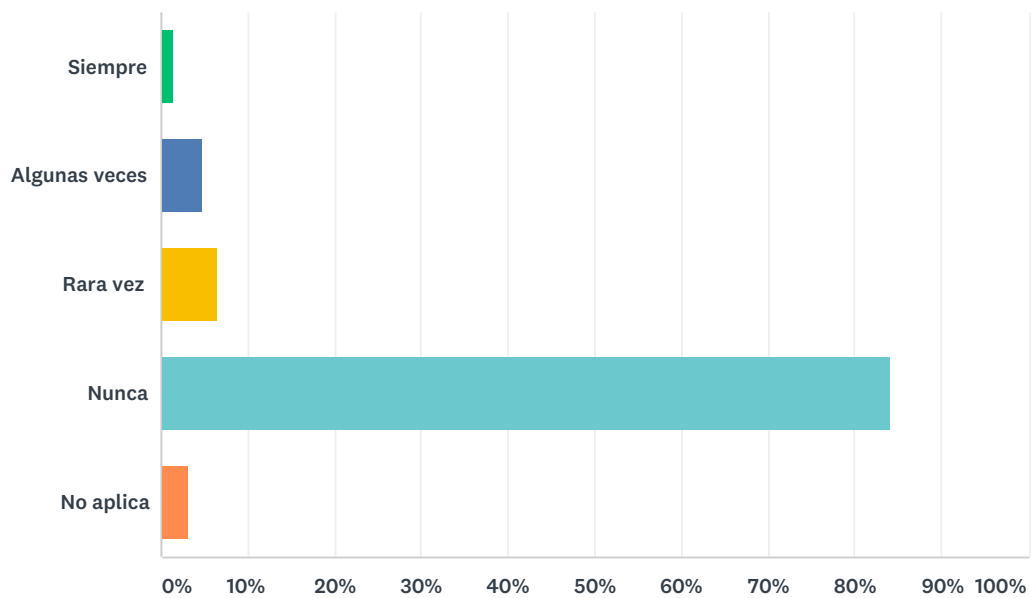
Respondidas: 496 Omitidas: 92



OPCIONES DE RESPUESTA	RESPUESTAS	Cantidad
Siempre	0,60%	3
Algunas veces	5,65%	28
Rara vez	10,28%	51
Nunca	80,85%	401
No aplica	2,62%	13
TOTAL		496

Q31 Mi pareja me prohíbe trabajar o seguir estudiando.

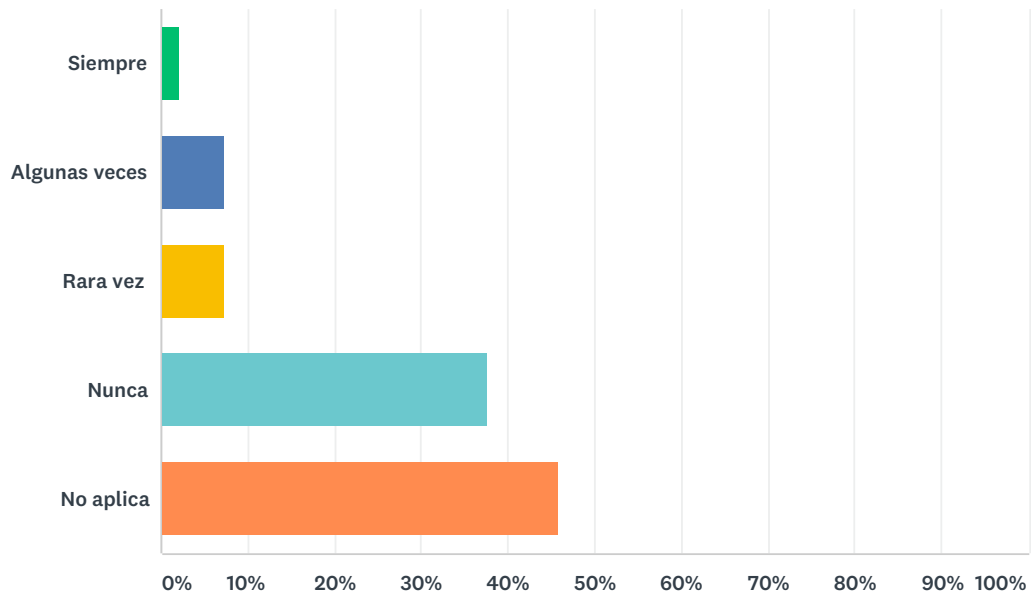
Respondidas: 498 Omitidas: 90



OPCIONES DE RESPUESTA	RESPUESTAS	
Siempre	1,41%	7
Algunas veces	4,82%	24
Rara vez	6,43%	32
Nunca	84,14%	419
No aplica	3,21%	16
TOTAL		498

Q32 Mi pareja me agrede verbalmente si no atiendo a mis hijos como él/ella piensa que debería ser.

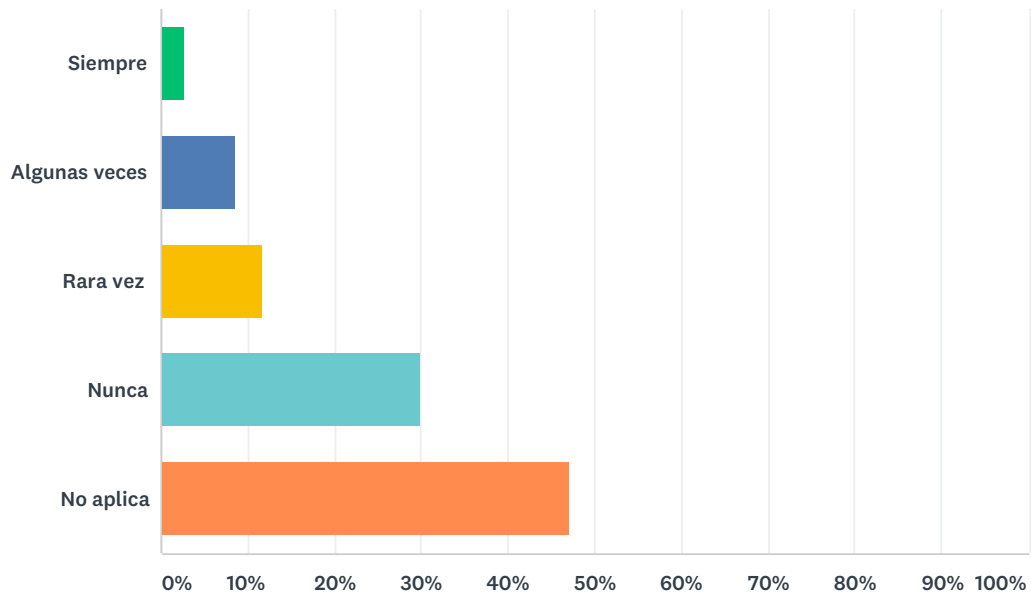
Respondidas: 498 Omitidas: 90



OPCIONES DE RESPUESTA	RESPUESTAS	
Siempre	2,01%	10
Algunas veces	7,23%	36
Rara vez	7,23%	36
Nunca	37,75%	188
No aplica	45,78%	228
TOTAL		498

Q33 Mi pareja se enoja si no atiendo a mis hijos como él/ella piensa que debería de ser.

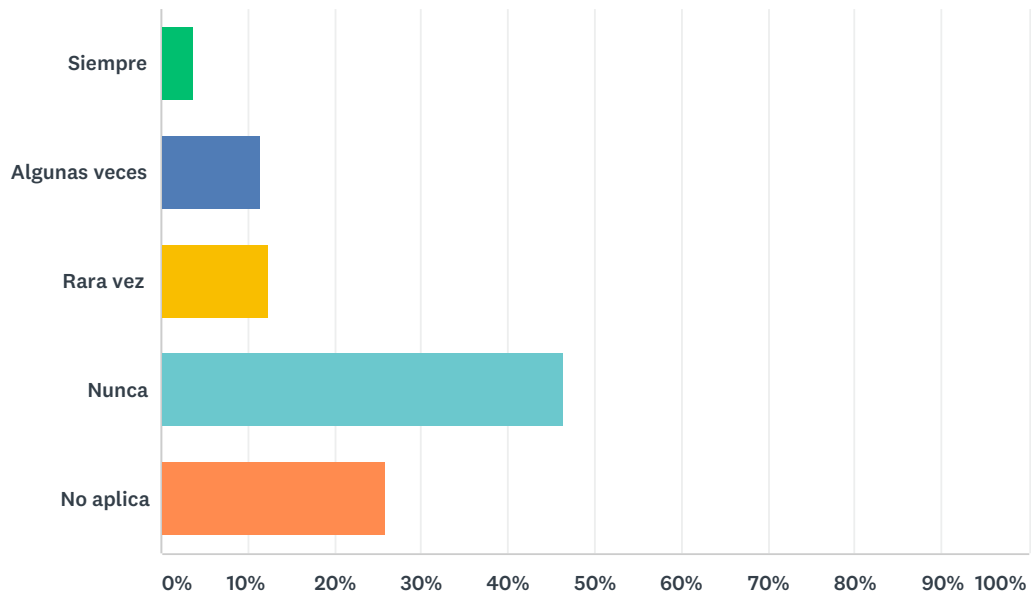
Respondidas: 496 Omitidas: 92



OPCIONES DE RESPUESTA	RESPUESTAS	
Siempre	2,82%	14
Algunas veces	8,67%	43
Rara vez	11,69%	58
Nunca	29,84%	148
No aplica	46,98%	233
TOTAL		496

Q34 Mi pareja se enoja cuando le digo que no me alcanza el dinero que me da o gano.

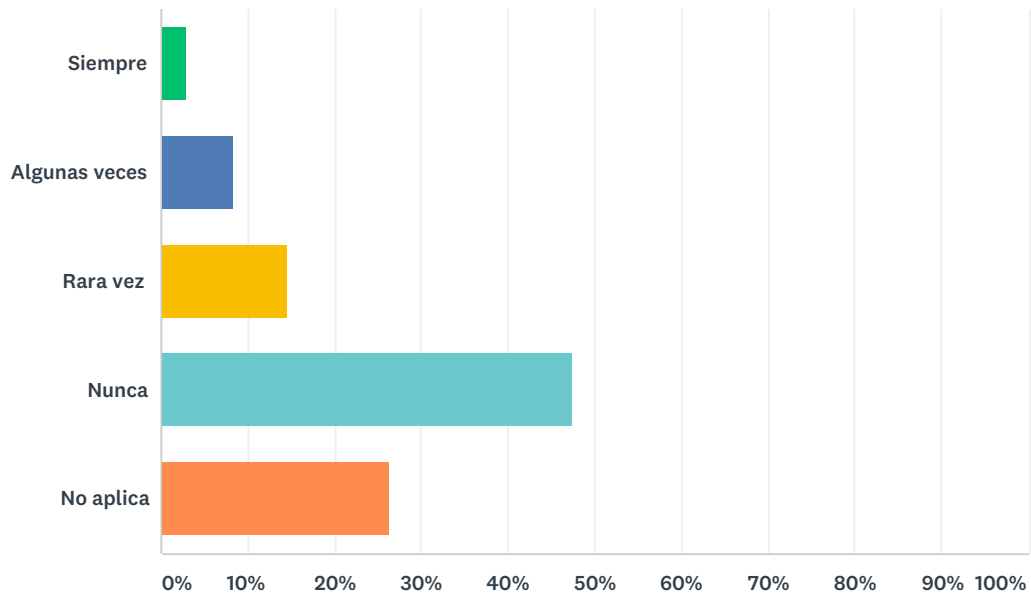
Respondidas: 497 Omitidas: 91



OPCIONES DE RESPUESTA	RESPUESTAS	
Siempre	3,82%	19
Algunas veces	11,47%	57
Rara vez	12,27%	61
Nunca	46,48%	231
No aplica	25,96%	129
TOTAL		497

Q35 Mi pareja se enoja si no está la comida o el trabajo hecho cuando él/ella cree que debería estar.

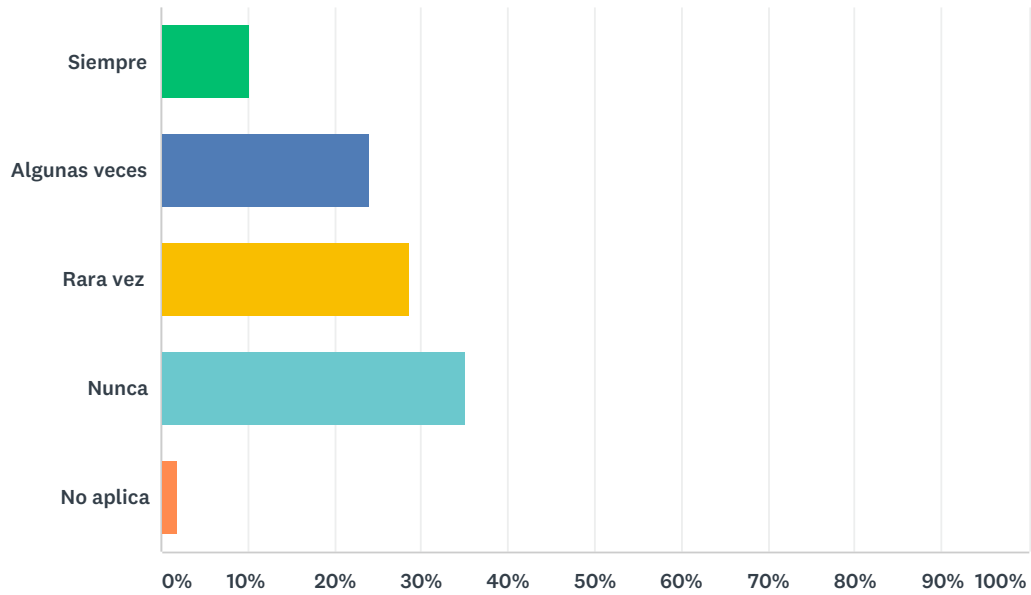
Respondidas: 497 Omitidas: 91



OPCIONES DE RESPUESTA	RESPUESTAS	
Siempre	3,02%	15
Algunas veces	8,45%	42
Rara vez	14,69%	73
Nunca	47,48%	236
No aplica	26,36%	131
TOTAL		497

Q36 Mi pareja se pone celoso/a y sospecha de mis amistades

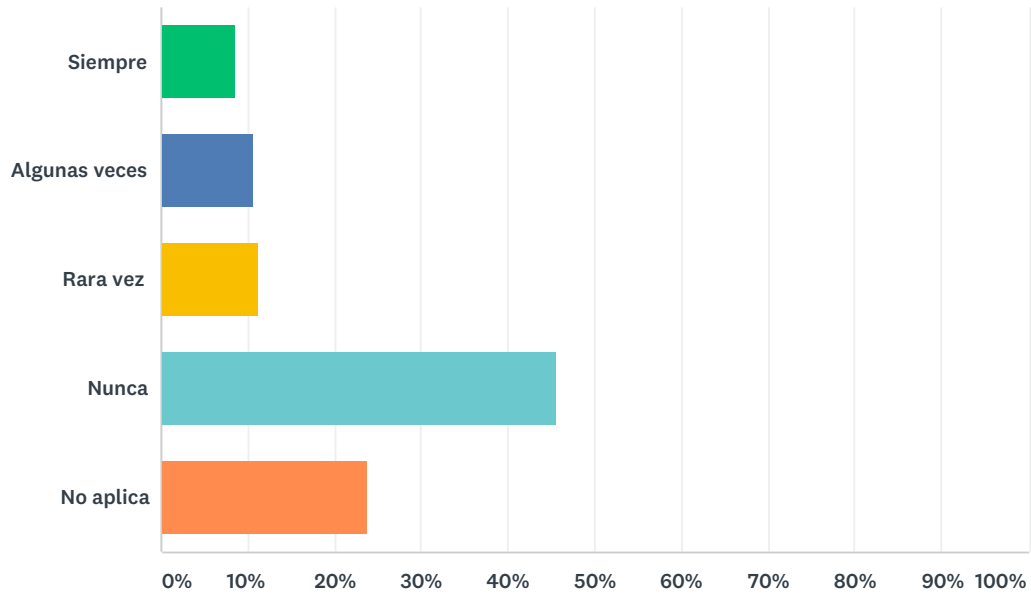
Respondidas: 497 Omitidas: 91



OPCIONES DE RESPUESTA	RESPUESTAS	
Siempre	10,26%	51
Algunas veces	24,14%	120
Rara vez	28,57%	142
Nunca	35,21%	175
No aplica	1,81%	9
TOTAL		497

Q37 Mi pareja administra el dinero sin tomarme en cuenta.

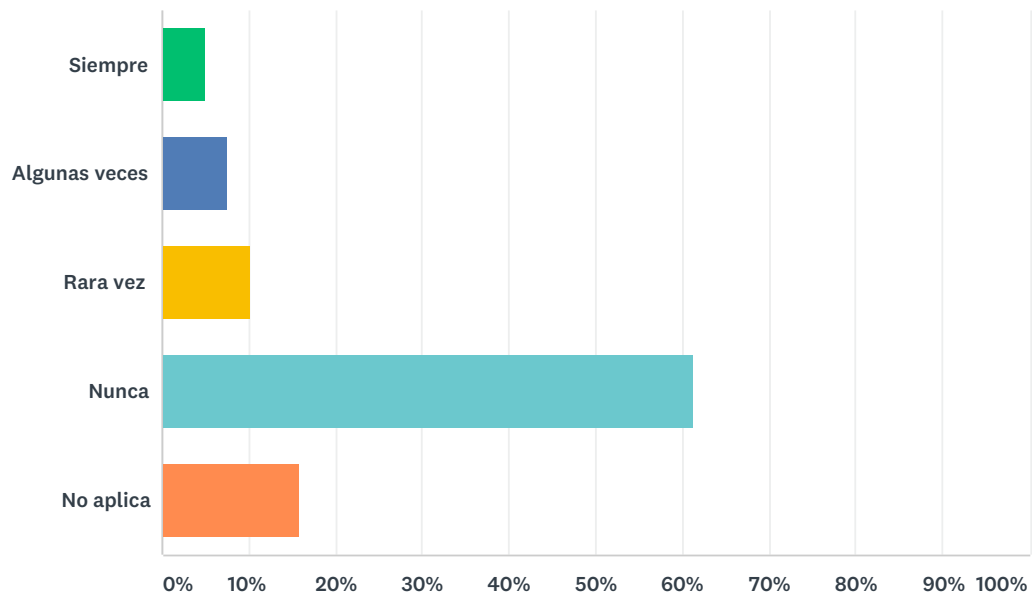
Respondidas: 499 Omitidas: 89



OPCIONES DE RESPUESTA	RESPUESTAS	
Siempre	8,62%	43
Algunas veces	10,62%	53
Rara vez	11,22%	56
Nunca	45,69%	228
No aplica	23,85%	119
TOTAL		499

Q38 Mi pareja me chantajea con su dinero.

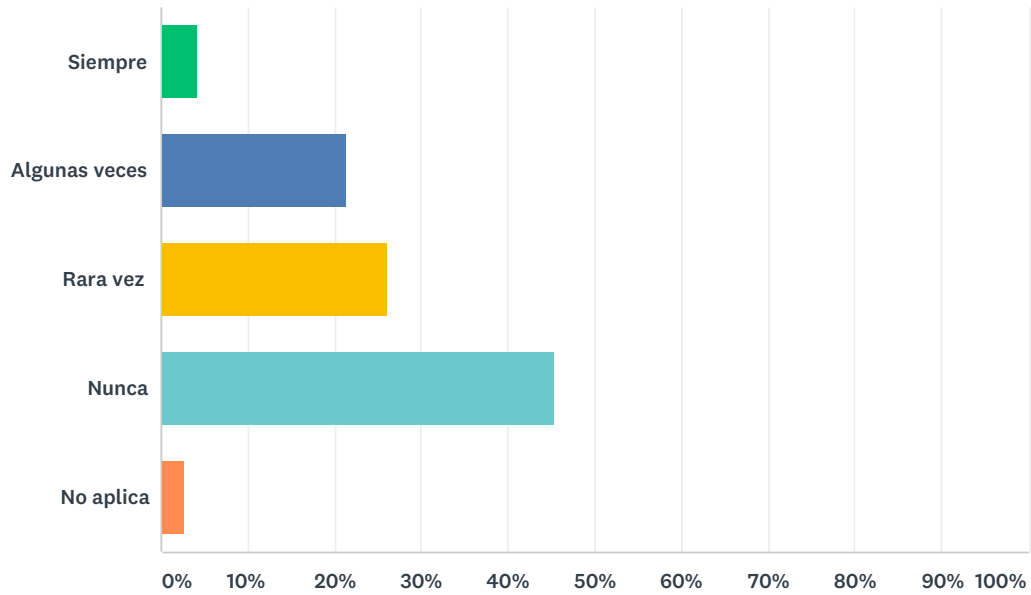
Respondidas: 497 Omitidas: 91



OPCIONES DE RESPUESTA	RESPUESTAS	
Siempre	5,03%	25
Algunas veces	7,44%	37
Rara vez	10,26%	51
Nunca	61,37%	305
No aplica	15,90%	79
TOTAL		497

Q39 Mi pareja ha llegado a insultarme.

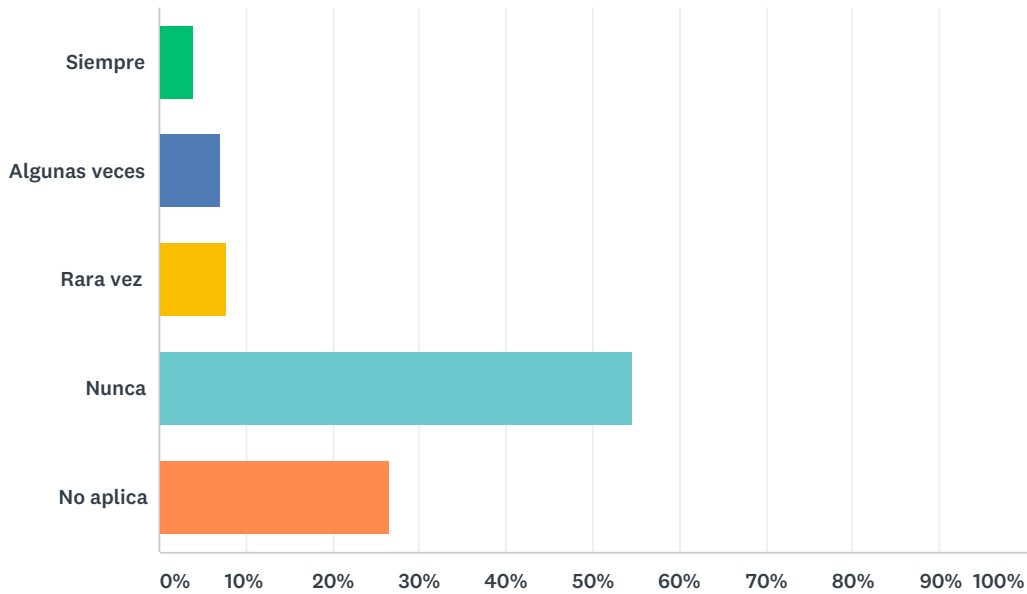
Respondidas: 496 Omitidas: 92



OPCIONES DE RESPUESTA	RESPUESTAS	
Siempre	4,23%	21
Algunas veces	21,37%	106
Rara vez	26,21%	130
Nunca	45,36%	225
No aplica	2,82%	14
TOTAL		496

Q40 Mi pareja me limita económicamente para mantenerme en casa o se enoja cuando no aporto o doy el gasto que él/ella cree que debería de ser.

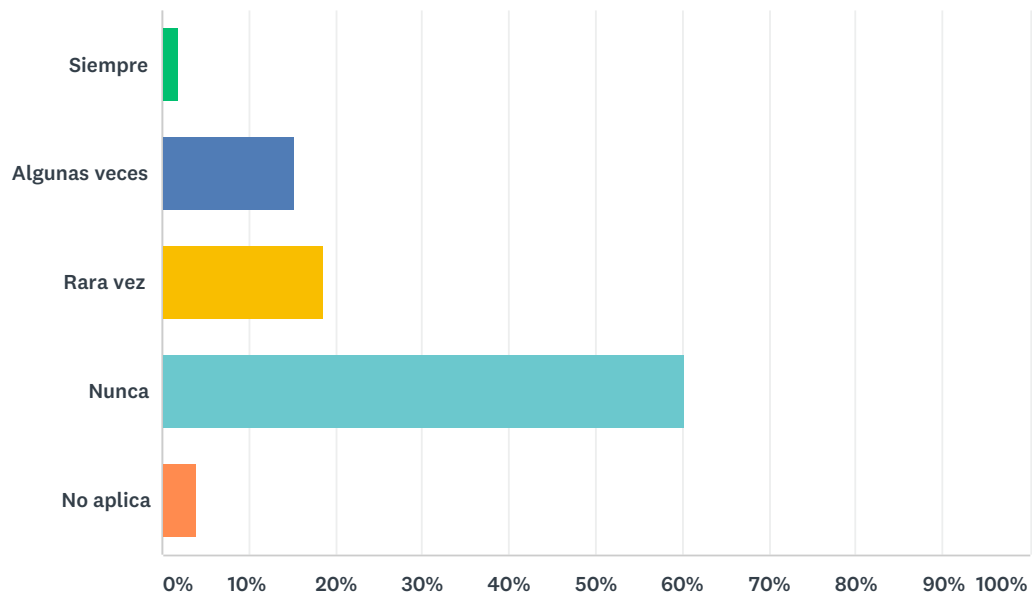
Respondidas: 496 Omitidas: 92



OPCIONES DE RESPUESTA	RESPUESTAS
Siempre	4,03% 20
Algunas veces	7,06% 35
Rara vez	7,66% 38
Nunca	54,64% 271
No aplica	26,61% 132
TOTAL	496

Q41 Mi pareja se ha burlado de alguna parte de mi cuerpo

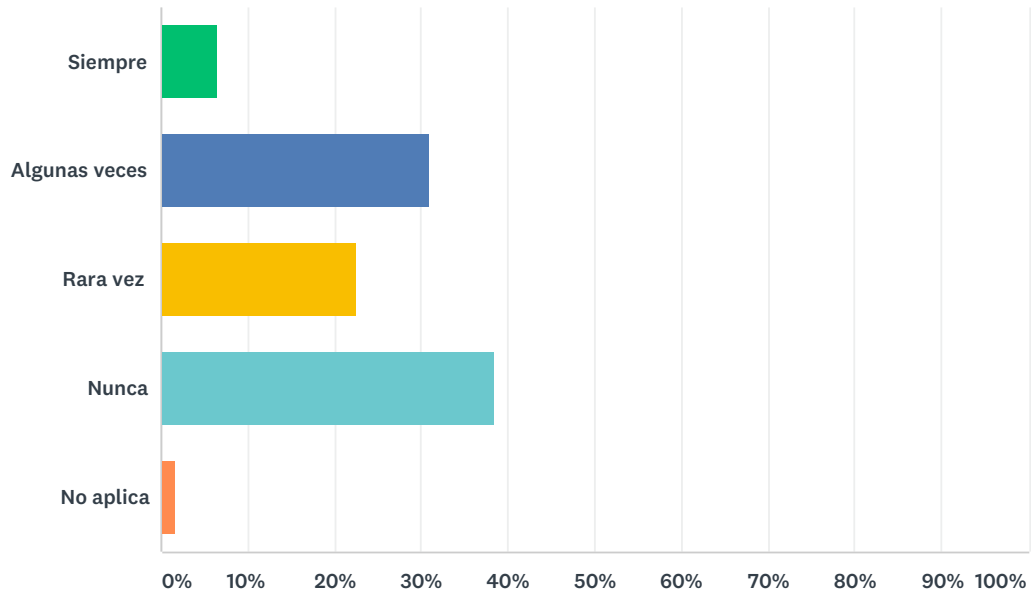
Respondidas: 499 Omitidas: 89



OPCIONES DE RESPUESTA	RESPUESTAS	
Siempre	1,80%	9
Algunas veces	15,23%	76
Rara vez	18,64%	93
Nunca	60,32%	301
No aplica	4,01%	20
TOTAL		499

Q42 Le he dicho a mi pareja que es culpable de nuestros problemas

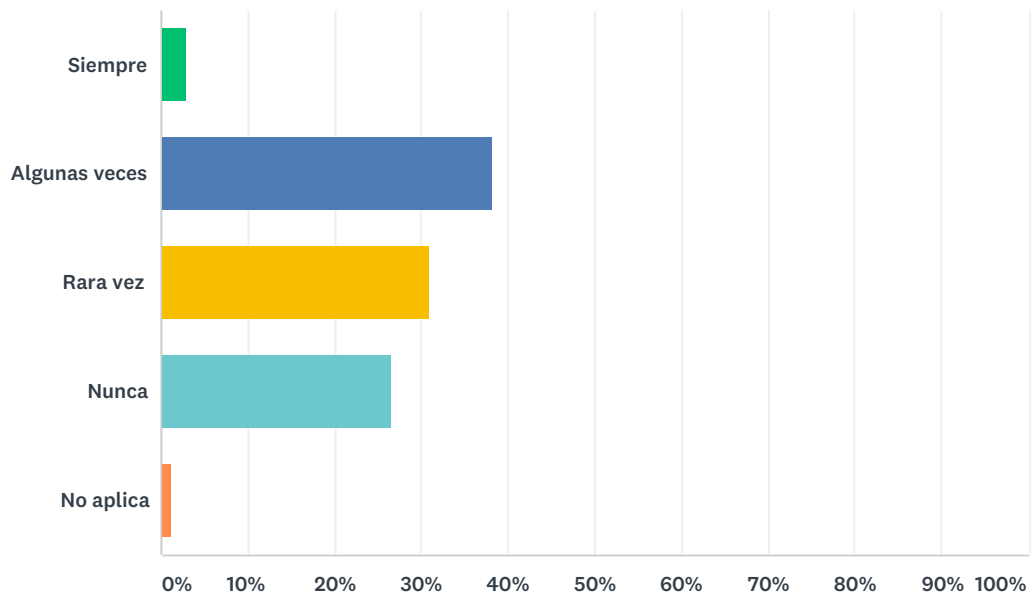
Respondidas: 498 Omitidas: 90



OPCIONES DE RESPUESTA	RESPUESTAS	
Siempre	6,43%	32
Algunas veces	30,92%	154
Rara vez	22,49%	112
Nunca	38,55%	192
No aplica	1,61%	8
TOTAL		498

Q43 He llegado a gritarle a mi pareja

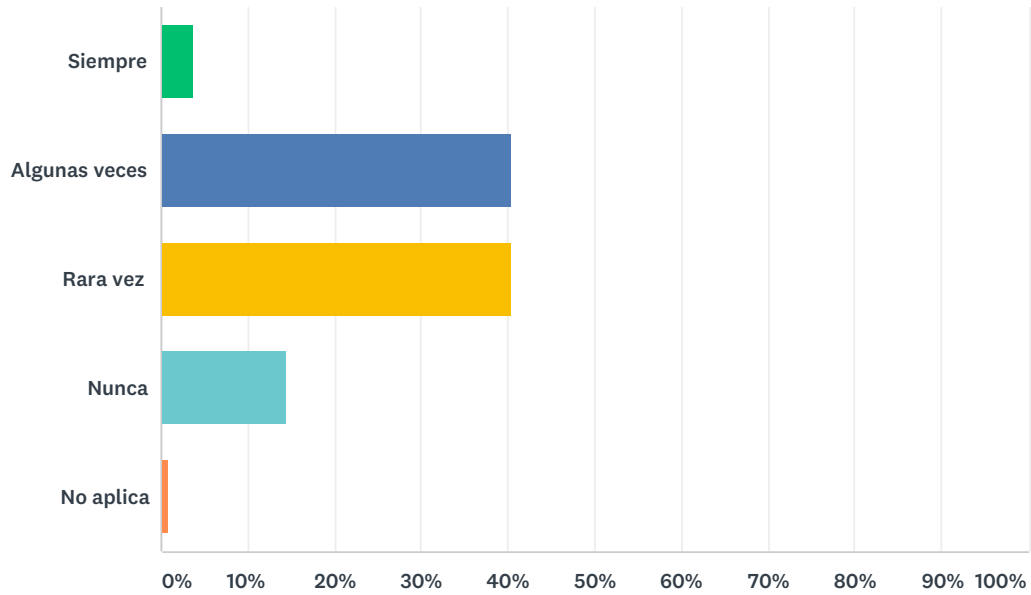
Respondidas: 495 Omitidas: 93



OPCIONES DE RESPUESTA	RESPUESTAS	
Siempre	2,83%	14
Algunas veces	38,38%	190
Rara vez	30,91%	153
Nunca	26,67%	132
No aplica	1,21%	6
TOTAL		495

Q44 Me he enojado cuando me contradice o no está de acuerdo conmigo.

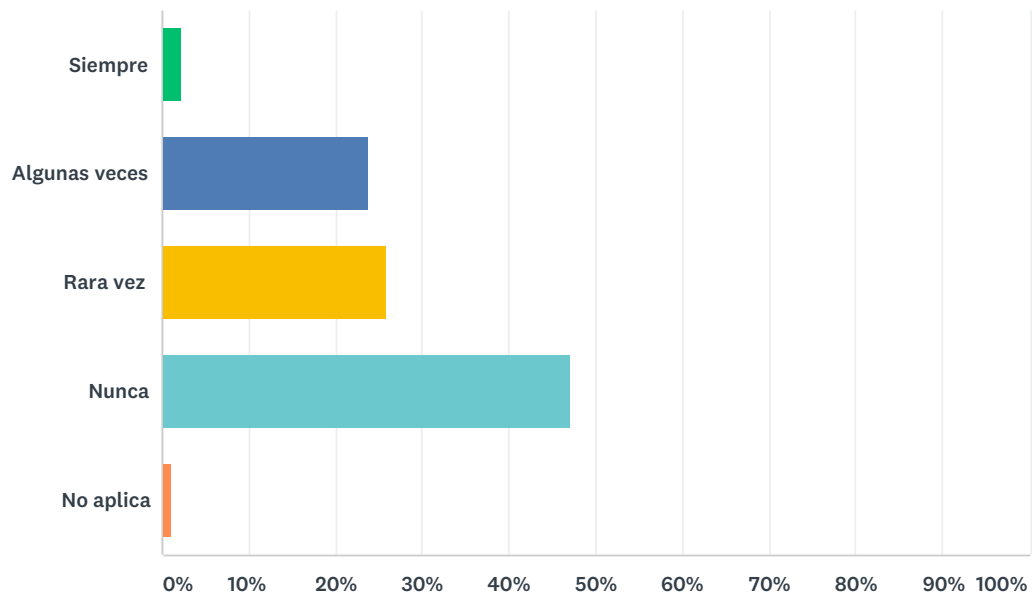
Respondidas: 497 Omitidas: 91



OPCIONES DE RESPUESTA	RESPUESTAS	
Siempre	3,82%	19
Algunas veces	40,44%	201
Rara vez	40,44%	201
Nunca	14,49%	72
No aplica	0,80%	4
TOTAL		497

Q45 He llegado a insultar a mi pareja

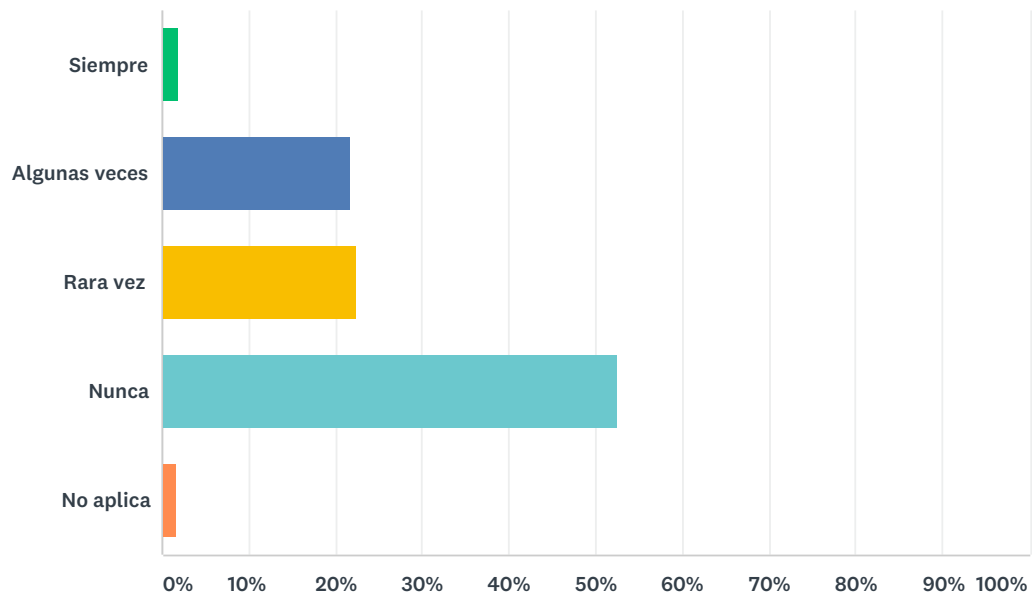
Respondidas: 496 Omitidas: 92



OPCIONES DE RESPUESTA	RESPUESTAS	
Siempre	2,22%	11
Algunas veces	23,79%	118
Rara vez	26,01%	129
Nunca	46,98%	233
No aplica	1,01%	5
TOTAL		496

Q46 He amenazado a mi pareja con abandonarlo/a.

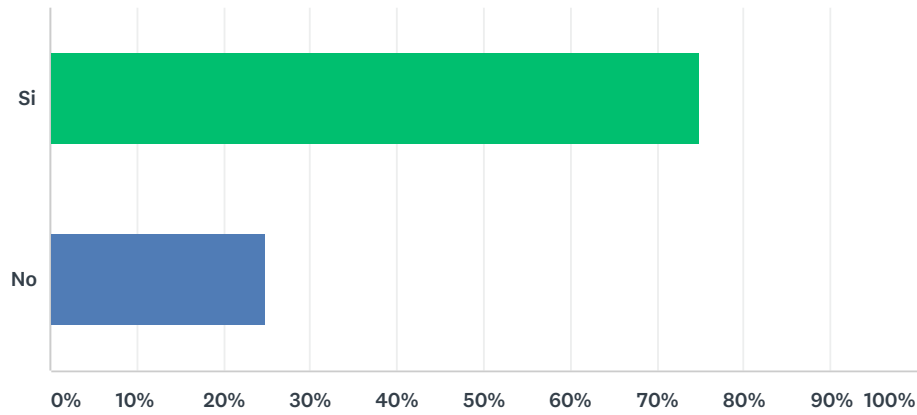
Respondidas: 497 Omitidas: 91



OPCIONES DE RESPUESTA	RESPUESTAS
Siempre	1,81% 9
Algunas veces	21,73% 108
Rara vez	22,33% 111
Nunca	52,52% 261
No aplica	1,61% 8
TOTAL	497

Q47 ¿Alguna vez usted ha sido víctima de acoso y/o abuso sexual u otro tipo de violencia sexual por una persona distinta con la que tiene una relación de pareja?

Respondidas: 416 Omitidas: 172



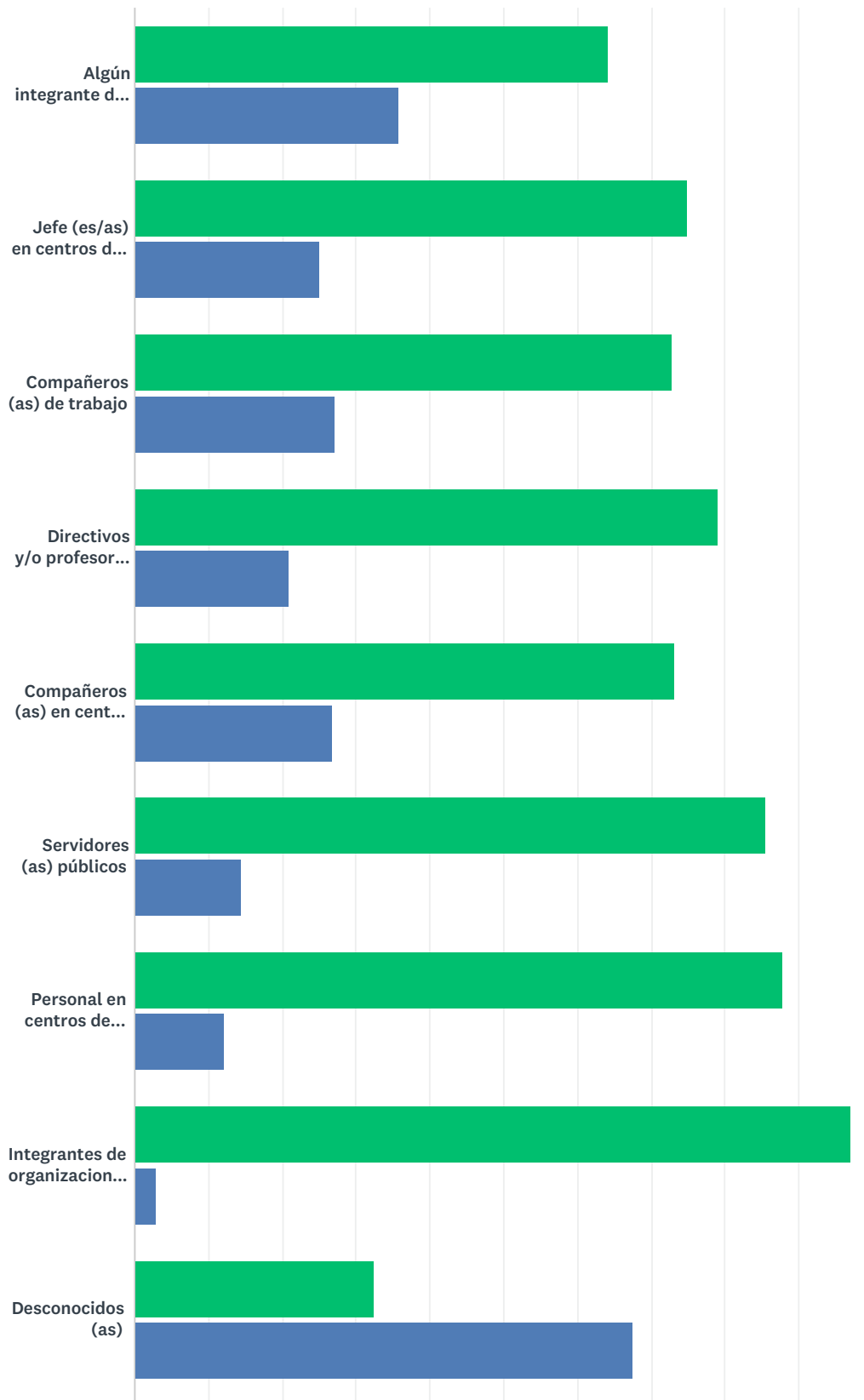
OPCIONES DE RESPUESTA	RESPUESTAS	
Si	75,00%	312
No	25,00%	104
TOTAL		416

Q48 En caso de ser afirmativa la pregunta anterior, ¿ a qué edad ocurrió (la primera vez)?(escriba los años en números enteros)

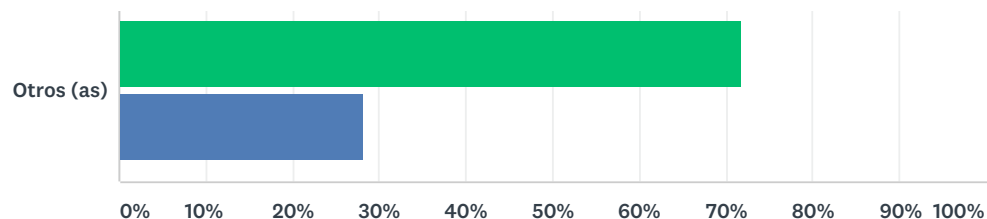
Respondidas: 313 Omitidas: 275

Q49 Si usted es o ha sido víctima de cualquier tipo de violencia sexual por una persona distinta a su pareja ¿quien es o fué el agresor (a)?

Respondidas: 349 Omitidas: 239



VIOLENCIA EN RELACIONES DE PAREJA Y OTROS TIPOS DE VIOLENCIA SEXUAL



■ No
 ■ Si

	NO	SI	TOTAL
Algún integrante de la familia de origen	64,19% 199	35,81% 111	310
Jefe (es/as) en centros de trabajo	74,82% 208	25,18% 70	278
Compañeros (as) de trabajo	72,86% 204	27,14% 76	280
Directivos y/o profesores (as) en centros educativos	78,99% 218	21,01% 58	276
Compañeros (as) en centros educativos	73,16% 199	26,84% 73	272
Servidores (as) públicos	85,56% 231	14,44% 39	270
Personal en centros de salud	87,78% 237	12,22% 33	270
Integrantes de organizaciones religiosas	96,98% 257	3,02% 8	265
Desconocidos (as)	32,46% 99	67,54% 206	305
Otros (as)	71,86% 143	28,14% 56	199

Q50 ¿Con qué frecuencia ha sufrido alguna de las siguientes formas de violencia sexual?

Respondidas: 410 Omitidas: 178



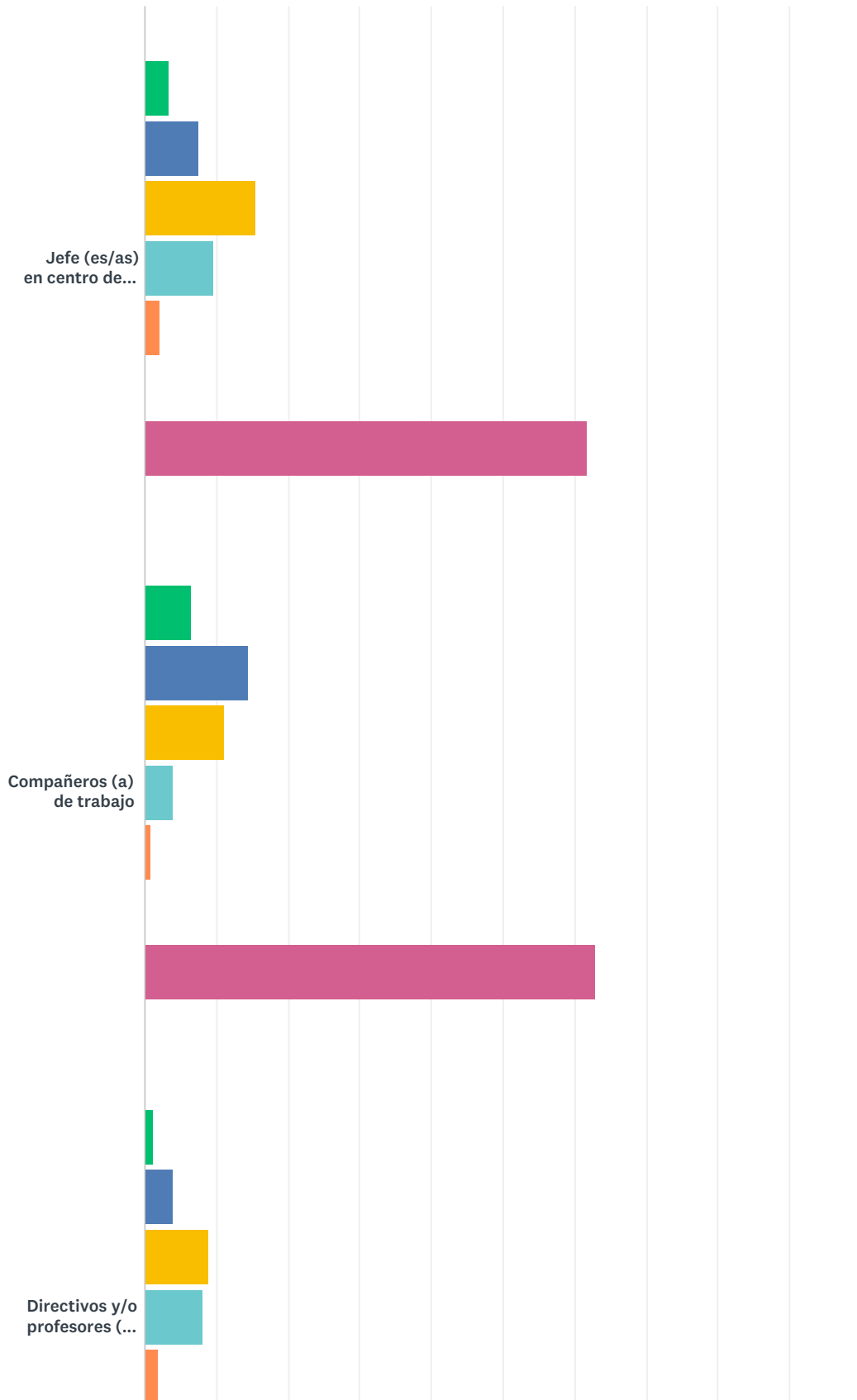
	MUY FRECUENTEMENTE	FRECUENTEMENTE	ALGUNAS VECES	RARA VEZ	NUNCA	TOTAL	PROMEDIO PONDERADO
--	--------------------	----------------	---------------	----------	-------	-------	--------------------

VIOLENCIA EN RELACIONES DE PAREJA Y OTROS TIPOS DE VIOLENCIA SEXUAL

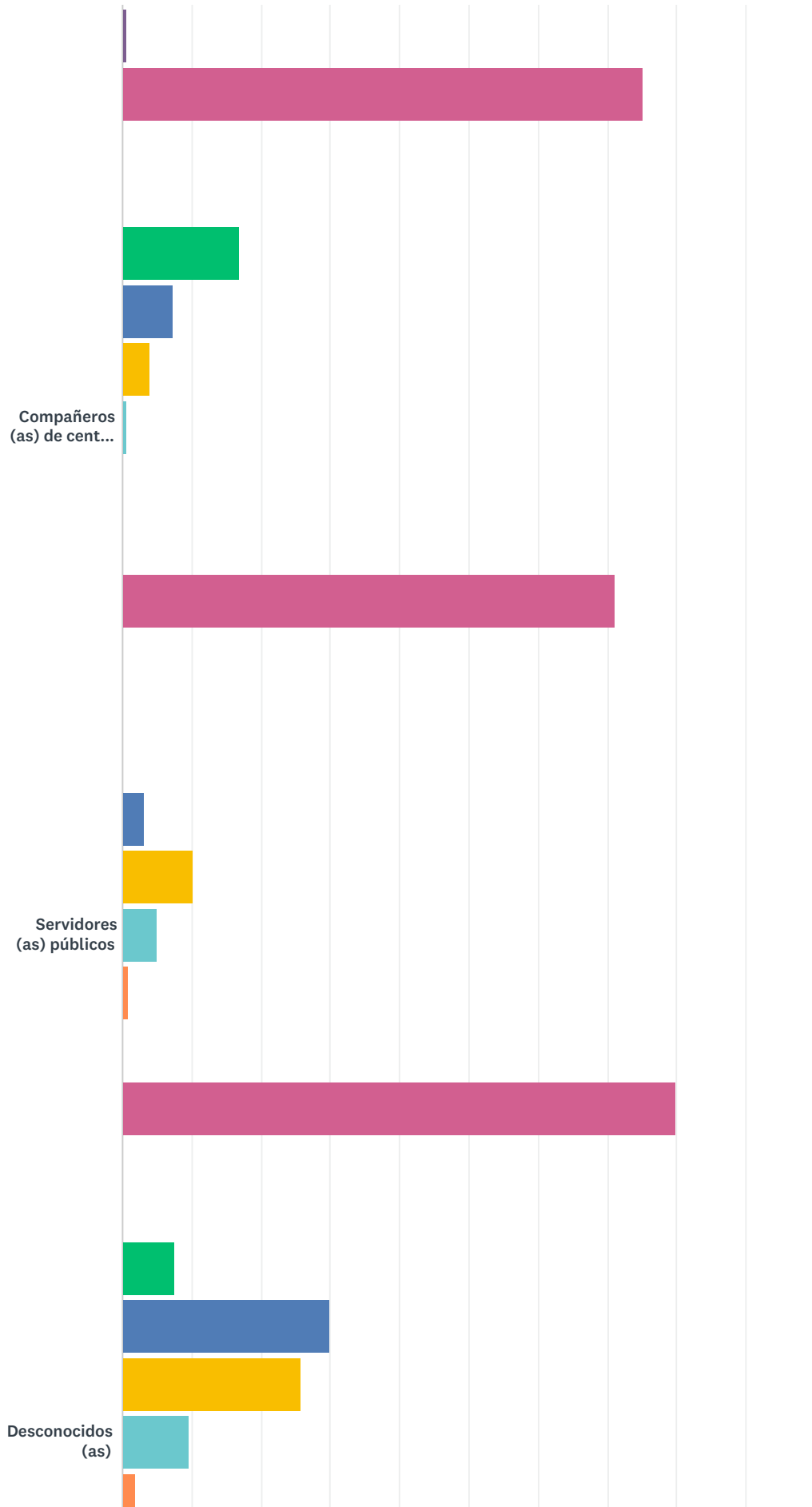
Miradas lascivas (degeneradas)	21,78% 88	23,02% 93	32,18% 130	14,36% 58	8,66% 35	404	2,65
Silbidos y otros sonidos (besos, jadeos, bocinazos, etc)	19,95% 81	20,94% 85	33,50% 136	13,55% 55	12,07% 49	406	2,77
Piropos suaves (halagos)	16,05% 65	23,95% 97	33,09% 134	18,27% 74	8,64% 35	405	2,80
Piropos agresivos (alusiones al cuerpo y al acto sexual)	8,13% 33	14,29% 58	32,51% 132	26,11% 106	18,97% 77	406	3,33
Insinuaciones, albures o burlas de carácter sexual	7,73% 31	17,71% 71	35,16% 141	25,44% 102	13,97% 56	401	3,20
Acercamiento intimidante (tocar cintura, hablar al oído, etc)	3,20% 13	9,36% 38	26,85% 109	39,90% 162	20,69% 84	406	3,66
Tocamientos (senos, vulva, pene o glúteos)	1,24% 5	4,48% 18	17,91% 72	44,53% 179	31,84% 128	402	4,01
“punteos” (presión de genitales sobre el cuerpo)	0,99% 4	3,72% 15	19,85% 80	35,24% 142	40,20% 162	403	4,10
Persecución (a pie o en medio de transporte)	0,75% 3	3,23% 13	13,93% 56	31,59% 127	50,50% 203	402	4,28
Acoso sexual a través medios electrónicos, redes sociales, etc	1,74% 7	4,98% 20	13,93% 56	25,37% 102	53,98% 217	402	4,25
Exhibicionismo o masturbación	0,74% 3	3,45% 14	15,76% 64	34,24% 139	45,81% 186	406	4,21
Presiones sociales para realizar actos sexuales no deseados	0,25% 1	2,50% 10	7,50% 30	14,75% 59	75,00% 300	400	4,62
Amenzas para obligar a realizar actos sexuales no deseados	0,75% 3	1,74% 7	4,23% 17	11,44% 46	81,84% 329	402	4,72
Violación	0,75% 3	0,50% 2	5,50% 22	9,50% 38	83,75% 335	400	4,75
Explotación sexual	0,00% 0	0,00% 0	0,25% 1	2,51% 10	97,24% 388	399	4,97
Otro	1,56% 4	0,39% 1	1,17% 3	5,08% 13	91,80% 235	256	4,85

Q51 Edad aproximada del agresor

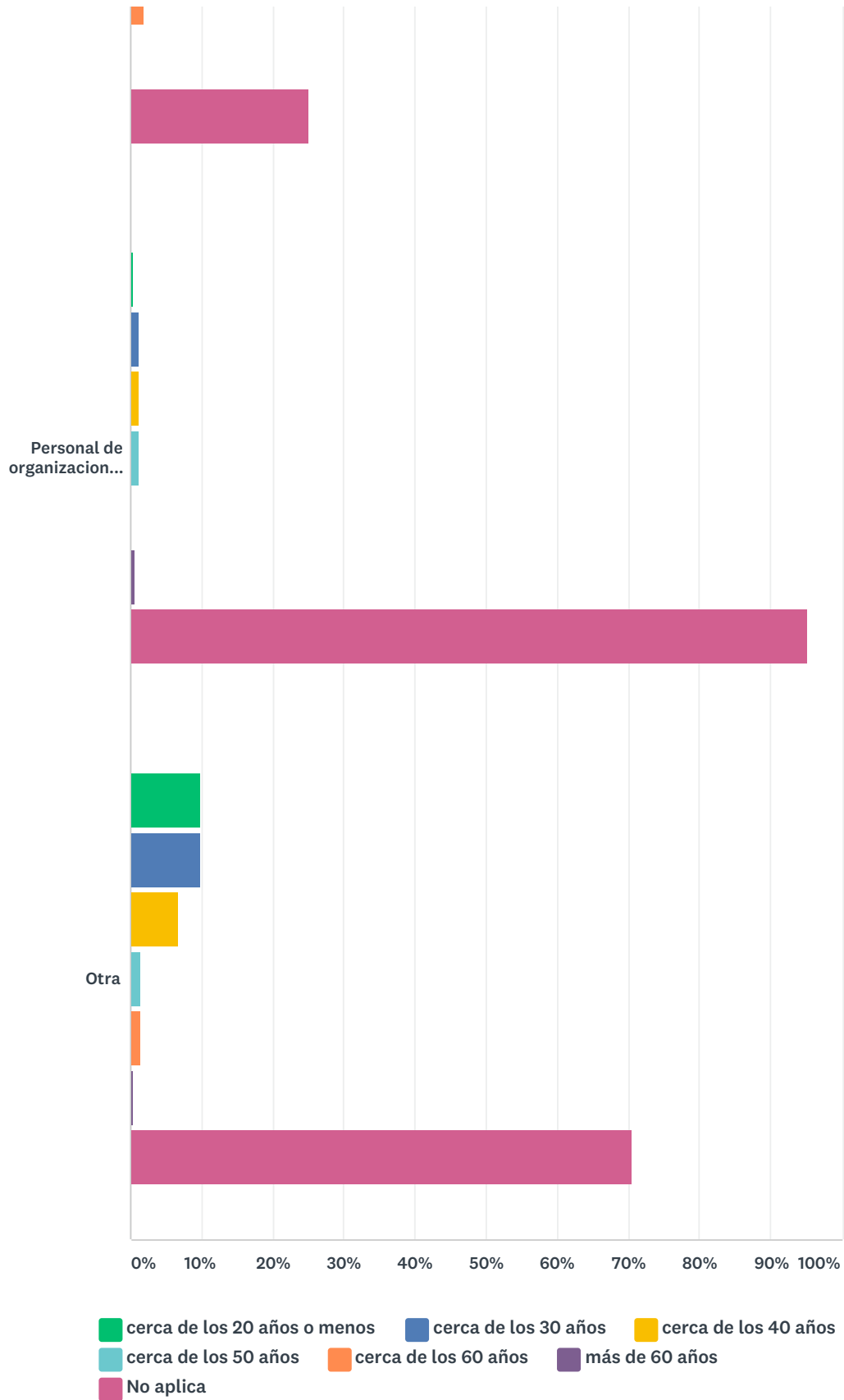
Respondidas: 400 Omitidas: 188



VIOLENCIA EN RELACIONES DE PAREJA Y OTROS TIPOS DE VIOLENCIA SEXUAL



VIOLENCIA EN RELACIONES DE PAREJA Y OTROS TIPOS DE VIOLENCIA SEXUAL



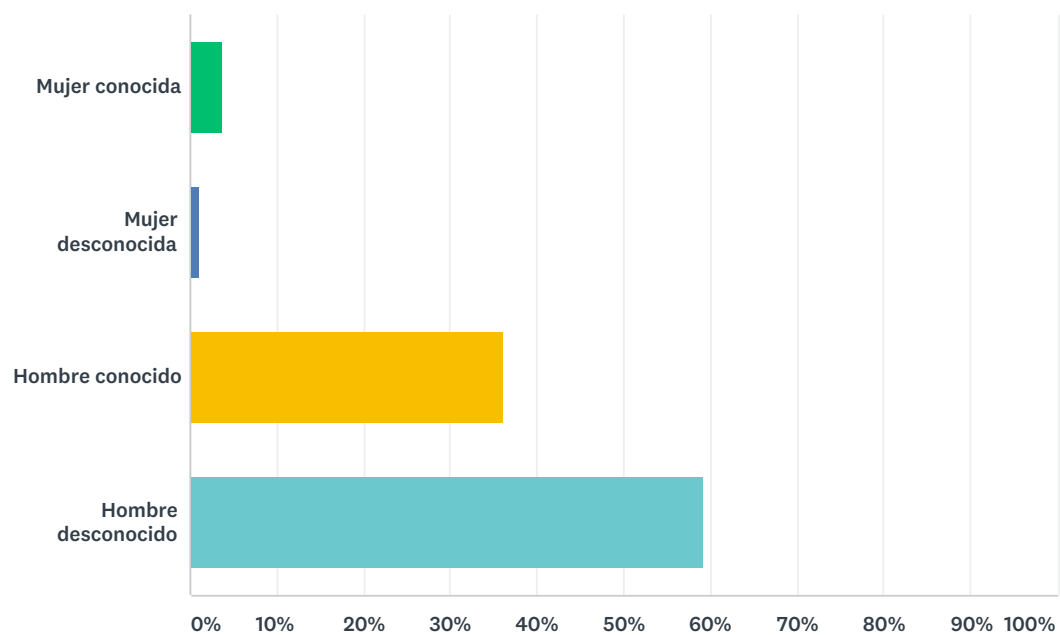
CERCA DE LOS 20 AÑOS O MENOS	CERCA DE LOS 30 AÑOS	CERCA DE LOS 40 AÑOS	CERCA DE LOS 50 AÑOS	CERCA DE LOS 60 AÑOS	MÁS DE 60 AÑOS	NO APLICA	TOTAL
------------------------------	----------------------	----------------------	----------------------	----------------------	----------------	-----------	-------

VIOLENCIA EN RELACIONES DE PAREJA Y OTROS TIPOS DE VIOLENCIA SEXUAL

Jefe (es/as) en centro de trabajo	3,29% 11	7,49% 25	15,57% 52	9,58% 32	2,10% 7	0,30% 1	61,68% 206	334
Compañeros (a) de trabajo	6,59% 22	14,37% 48	11,08% 37	3,89% 13	0,90% 3	0,30% 1	62,87% 210	334
Directivos y/o profesores (as) de centros educativos	1,24% 4	4,04% 13	9,01% 29	8,07% 26	1,86% 6	0,62% 2	75,16% 242	322
Compañeros (as) de centros educativos	16,92% 55	7,38% 24	4,00% 13	0,62% 2	0,00% 0	0,00% 0	71,08% 231	325
Servidores (as) públicos	0,31% 1	3,13% 10	10,34% 33	5,02% 16	0,94% 3	0,31% 1	79,94% 255	319
Desconocidos (as)	7,46% 27	29,83% 108	25,69% 93	9,67% 35	1,93% 7	0,28% 1	25,14% 91	362
Personal de organizaciones religiosas	0,32% 1	1,27% 4	1,27% 4	1,27% 4	0,00% 0	0,64% 2	95,22% 299	314
Otra	9,82% 28	9,82% 28	6,67% 19	1,40% 4	1,40% 4	0,35% 1	70,53% 201	285

Q52 En la mayoría de las ocasiones, el agresor (a) sexual es:

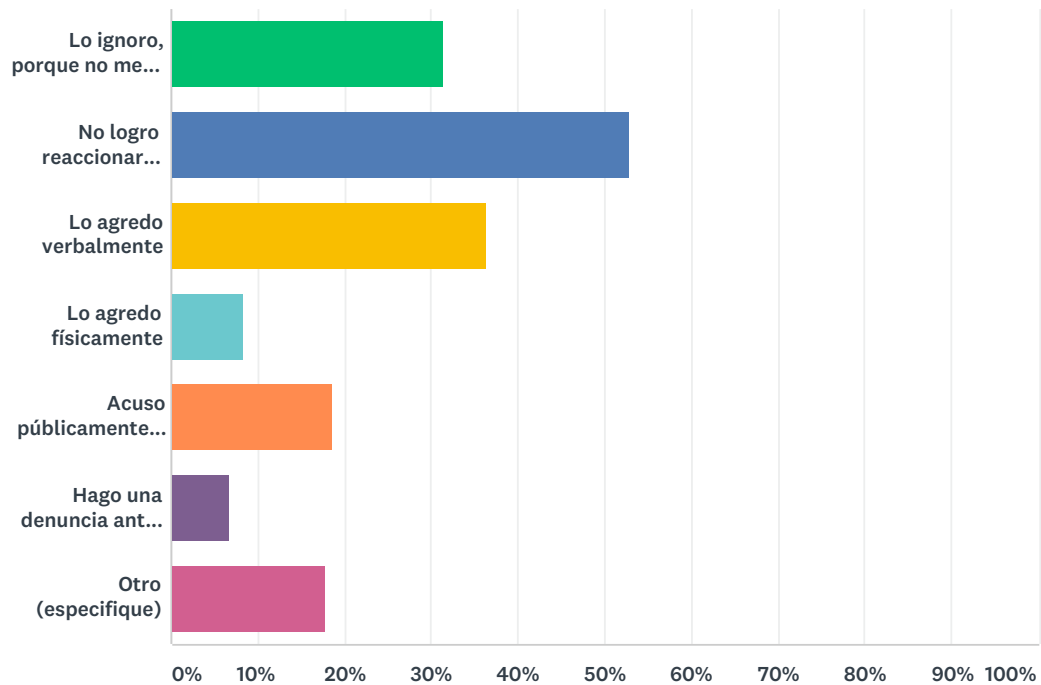
Respondidas: 379 Omitidas: 209



OPCIONES DE RESPUESTA	RESPUESTAS
Mujer conocida	3,69% 14
Mujer desconocida	1,06% 4
Hombre conocido	36,15% 137
Hombre desconocido	59,10% 224
TOTAL	379

Q53 ¿Qué reacción ha tenido usted al ser víctima de violencia sexual? (máximo 3 opciones)

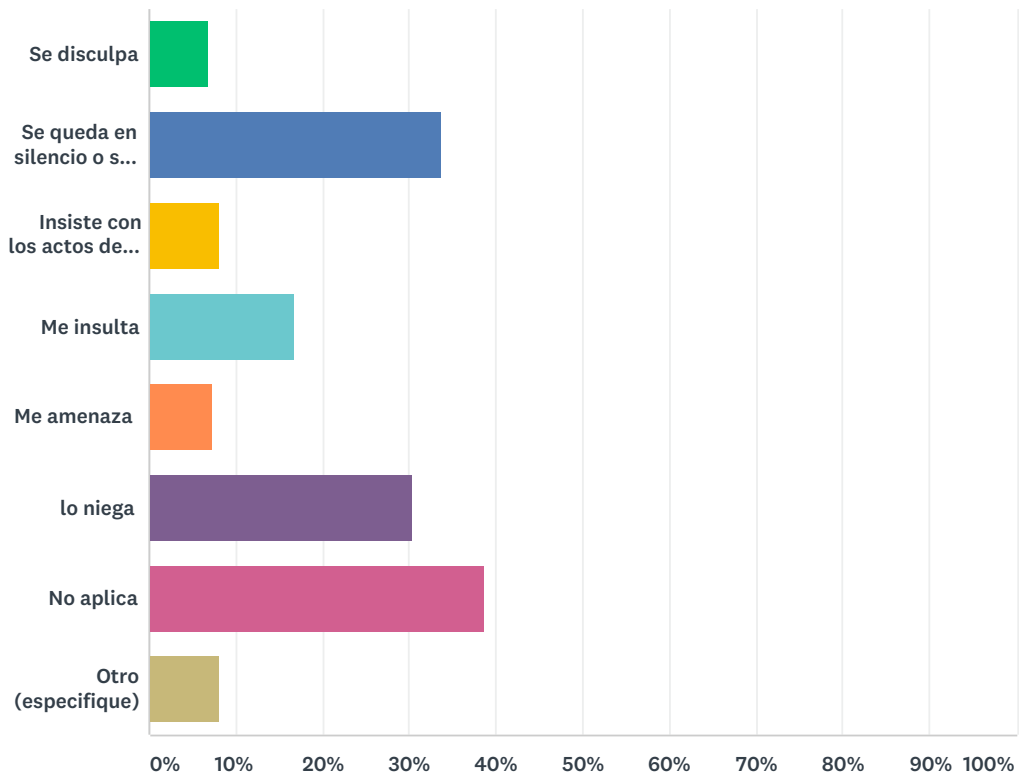
Respondidas: 418 Omitidas: 170



OPCIONES DE RESPUESTA	RESPUESTAS	
Lo ignoro, porque no me importa	31,34%	131
No logro reaccionar porque me siento intimidada (o)	52,87%	221
Lo agredo verbalmente	36,36%	152
Lo agredo físicamente	8,37%	35
Acuso públicamente (aviso a la gente que está a mi alrededor)	18,66%	78
Hago una denuncia ante las autoridades correspondientes	6,70%	28
Otro (especifique)	17,70%	74
Total de encuestados: 418		

Q54 Si usted ha confrontado al (la) agresor (a) ¿Cuál es la reacción de él (ella)?(máximo 3 opciones)

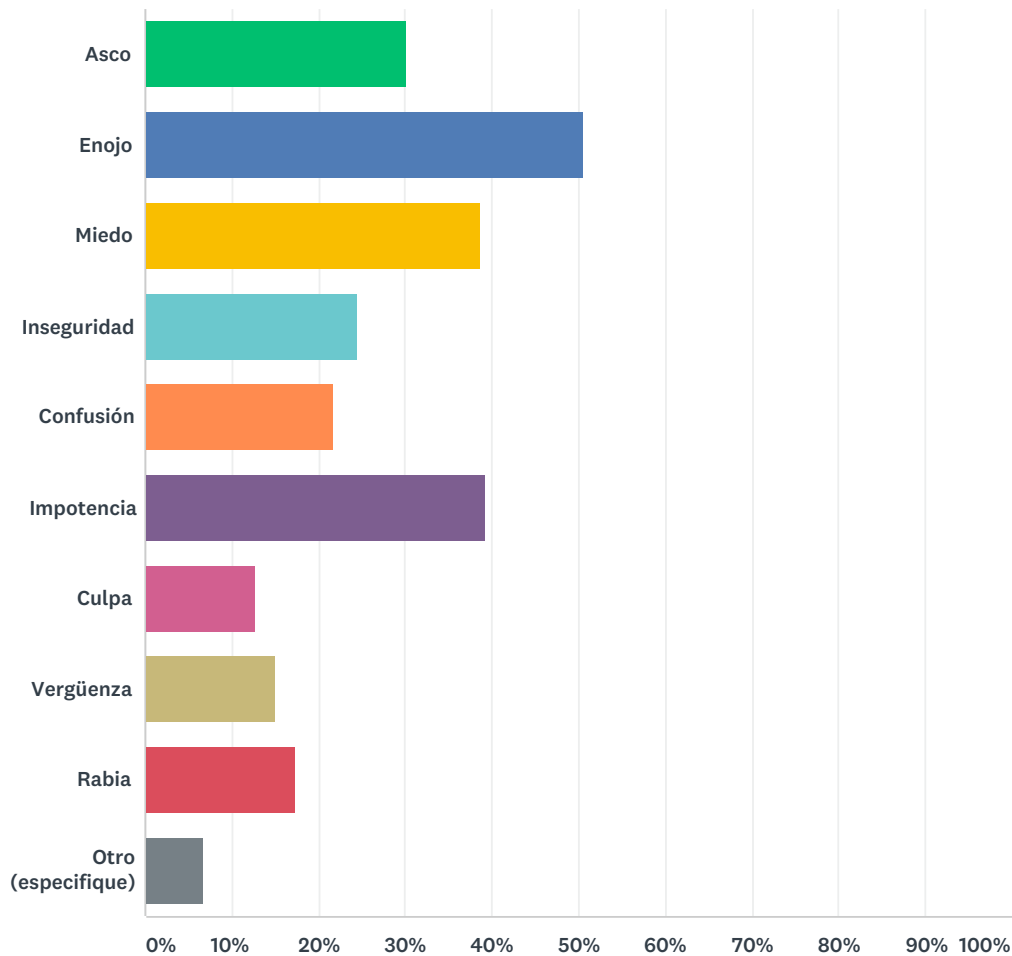
Respondidas: 418 Omitidas: 170



OPCIONES DE RESPUESTA	RESPUESTAS	
Se disculpa	6,94%	29
Se queda en silencio o se va	33,73%	141
Insiste con los actos de violencia sexual	8,13%	34
Me insulta	16,75%	70
Me amenaza	7,42%	31
lo niega	30,38%	127
No aplica	38,76%	162
Otro (especifique)	8,13%	34
Total de encuestados: 418		

Q55 ¿Qué emociones y/o sentimientos tuvo usted al ser víctima de violencia sexual?(máximo 3 opciones)

Respondidas: 418 Omitidas: 170



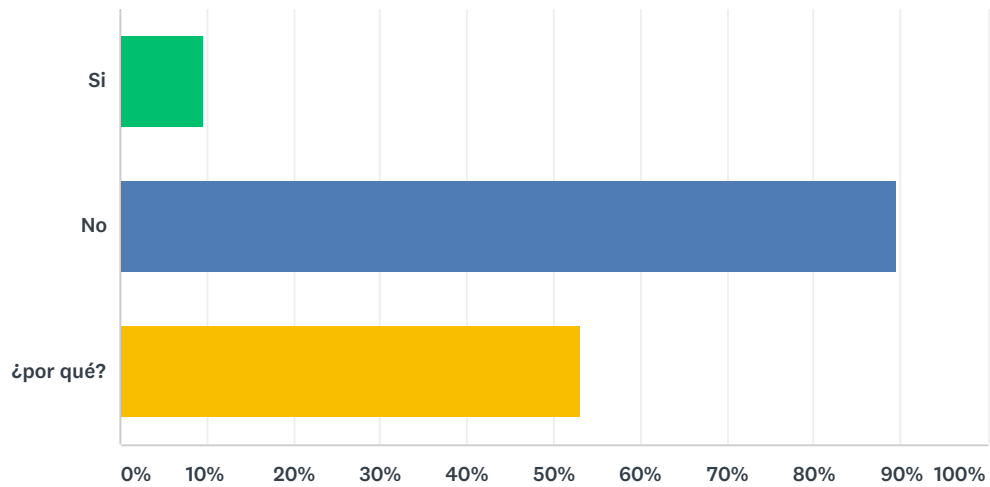
OPCIONES DE RESPUESTA	RESPUESTAS	
Asco	30,14%	126
Enojo	50,72%	212
Miedo	38,76%	162
Inseguridad	24,40%	102
Confusión	21,77%	91
Impotencia	39,23%	164
Culpa	12,68%	53
Vergüenza	15,07%	63
Rabia	17,46%	73
Otro (especifique)	6,70%	28

VIOLENCIA EN RELACIONES DE PAREJA Y OTROS TIPOS DE VIOLENCIA SEXUAL

Total de encuestados: 418

Q56 ¿Alguna vez hizo alguna denuncia ante alguna autoridad por haber sido víctima de alguna forma de violencia sexual?

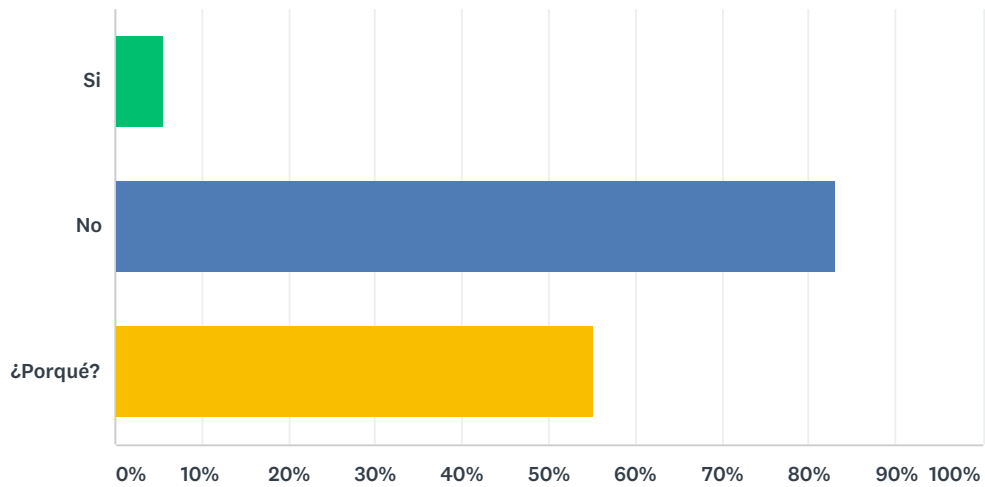
Respondidas: 418 Omitidas: 170



OPCIONES DE RESPUESTA	RESPUESTAS
Si	9,57% 40
No	89,47% 374
¿por qué?	53,11% 222
Total de encuestados: 418	

Q57 En caso de haber hecho alguna denuncia ¿La respuesta de las autoridades correspondientes fue satisfactoria para usted?

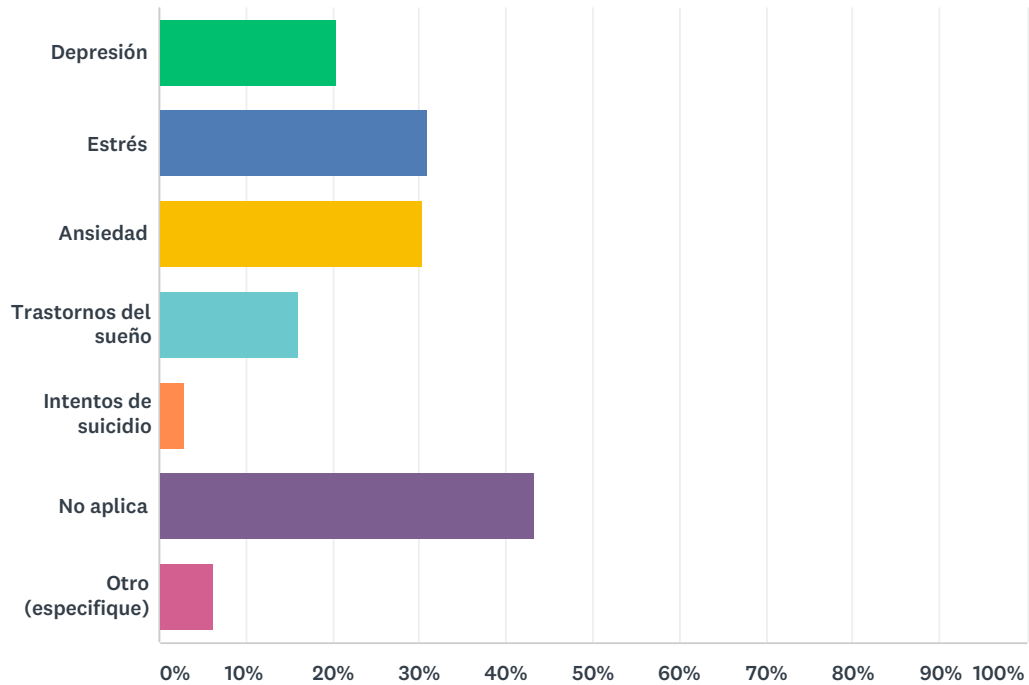
Respondidas: 418 Omitidas: 170



OPCIONES DE RESPUESTA	RESPUESTAS	
Si	5,74%	24
No	83,01%	347
¿Porqué?	55,26%	231
Total de encuestados: 418		

Q58 Salud mental

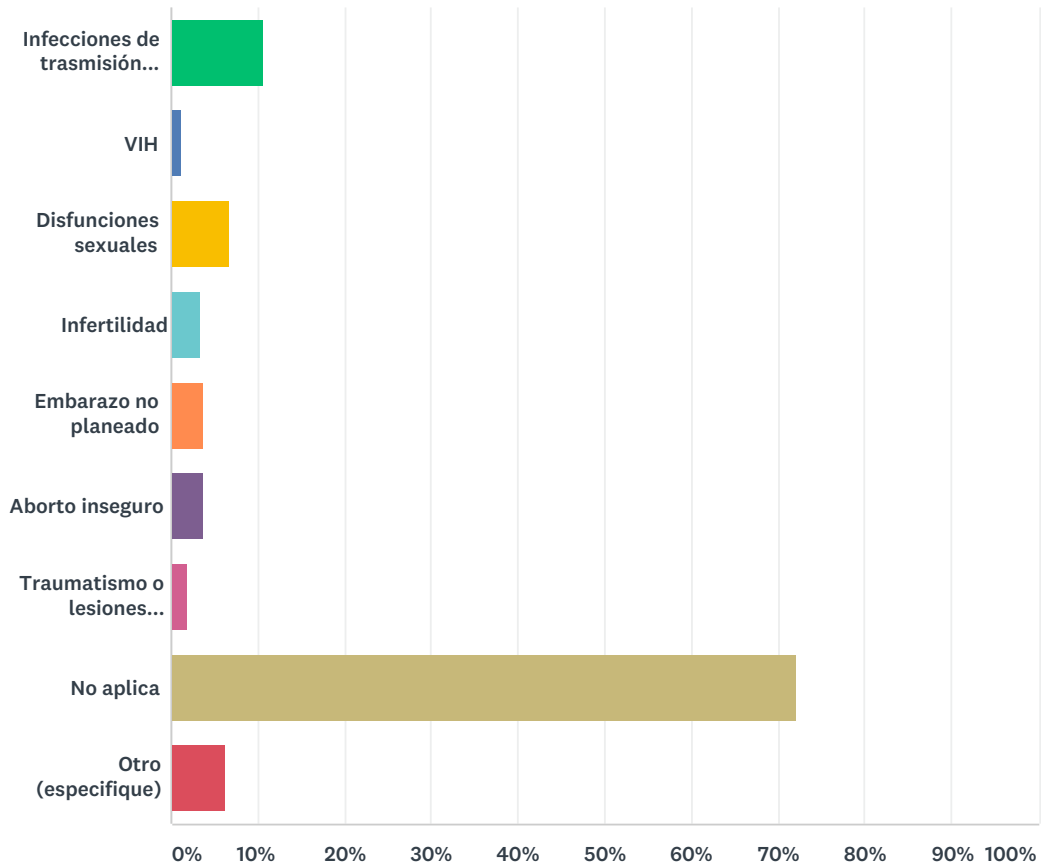
Respondidas: 411 Omitidas: 177



OPCIONES DE RESPUESTA	RESPUESTAS	
Depresión	20,44%	84
Estrés	30,90%	127
Ansiedad	30,41%	125
Trastornos del sueño	16,06%	66
Intentos de suicidio	2,92%	12
No aplica	43,31%	178
Otro (especifique)	6,33%	26
Total de encuestados: 411		

Q59 Salud Sexual y reproductiva

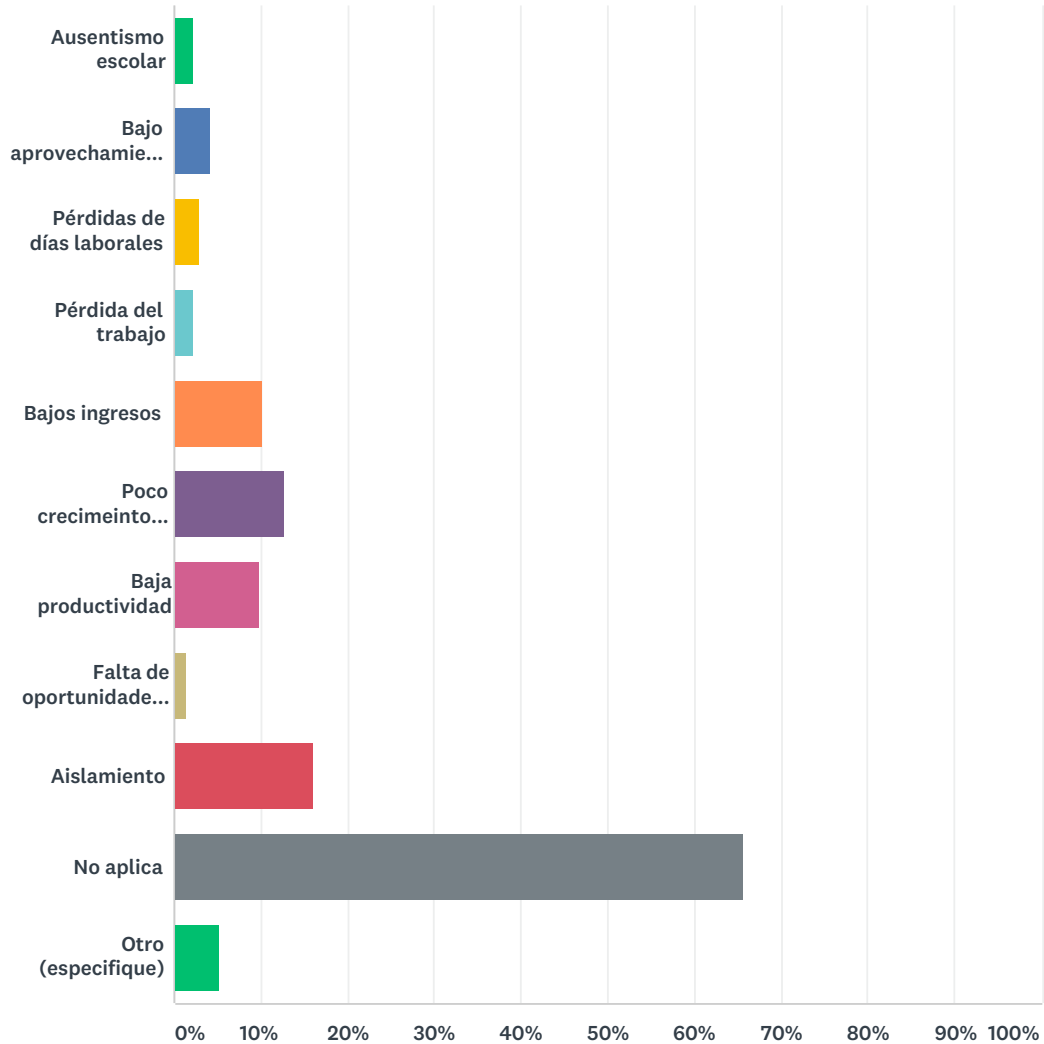
Respondidas: 393 Omitidas: 195



OPCIONES DE RESPUESTA	RESPUESTAS	
Infecciones de transmisión sexual (ITS)	10,69%	42
VIH	1,27%	5
Disfunciones sexuales	6,62%	26
Infertilidad	3,31%	13
Embarazo no planeado	3,82%	15
Aborto inseguro	3,82%	15
Traumatismo o lesiones ginecológicas	1,78%	7
No aplica	72,26%	284
Otro (especifique)	6,36%	25
Total de encuestados: 393		

Q60 Escolares, laborales y /o sociales

Respondidas: 397 Omitidas: 191



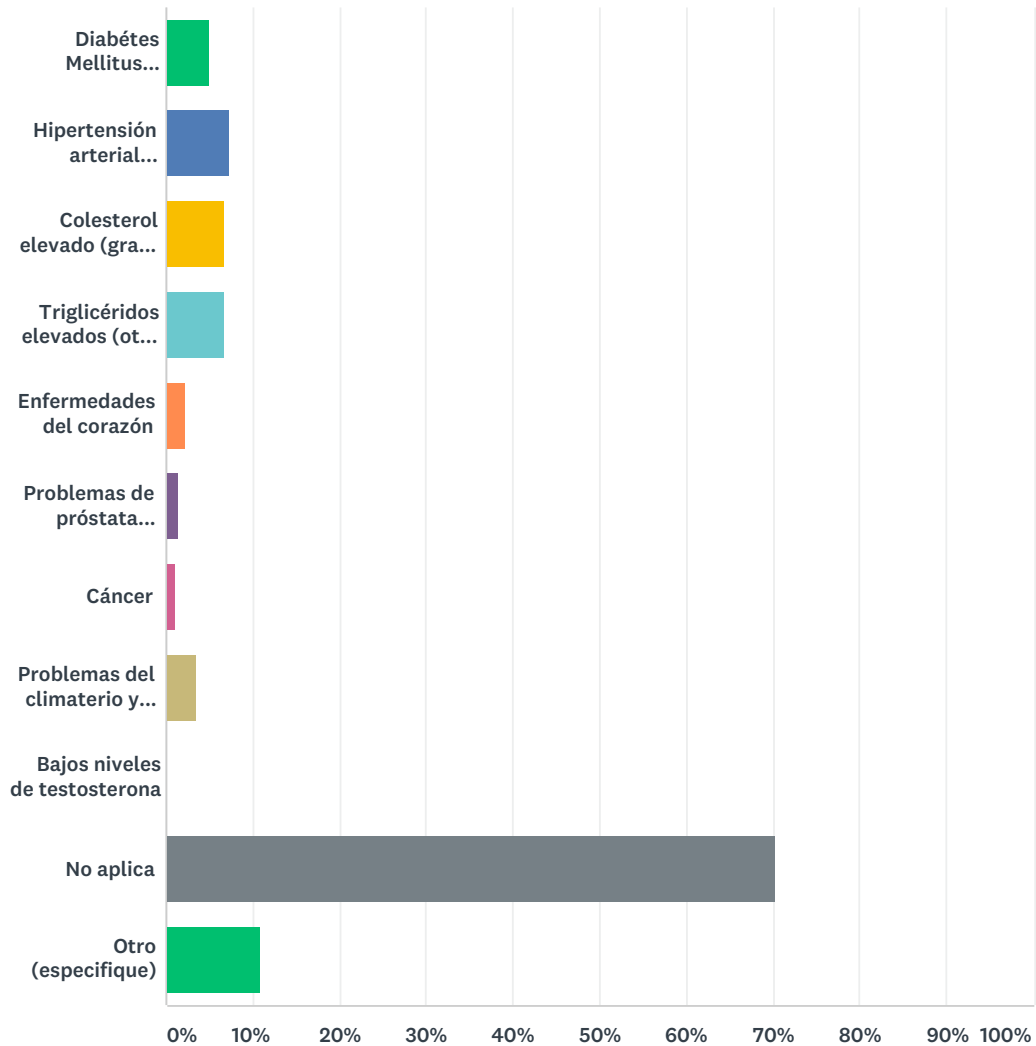
OPCIONES DE RESPUESTA	RESPUESTAS
Ausentismo escolar	2,27% 9
Bajo aprovechamiento escolar	4,28% 17
Pérdidas de días laborales	3,02% 12
Pérdida del trabajo	2,27% 9
Bajos ingresos	10,33% 41
Poco crecimiento laboral	12,85% 51
Baja productividad	9,82% 39
Falta de oportunidades educativas	1,51% 6
Aislamiento	16,12% 64
No aplica	65,74% 261

VIOLENCIA EN RELACIONES DE PAREJA Y OTROS TIPOS DE VIOLENCIA SEXUAL

Otro (especifique)	5,29%	21
Total de encuestados: 397		

Q61 Enfermedades crónicas:

Respondidas: 385 Omitidas: 203



OPCIONES DE RESPUESTA	RESPUESTAS	
Diabétes Mellitus (azúcar en la sangre)	4,94%	19
Hipertensión arterial (presión alta)	7,27%	28
Colesterol elevado (grasas elevadas en la sangre)	6,75%	26
Triglicéridos elevados (otras grasas elevadas en la sangre)	6,75%	26
Enfermedades del corazón	2,34%	9
Problemas de próstata crecida	1,56%	6
Cáncer	1,04%	4
Problemas del climaterio y menopausia	3,64%	14
Bajos niveles de testosterona	0,26%	1
No aplica	70,39%	271

VIOLENCIA EN RELACIONES DE PAREJA Y OTROS TIPOS DE VIOLENCIA SEXUAL

Otro (especifique)	10,91%	42
Total de encuestados: 385		